

Документ подписан простой электронной подписью  
Информация о владельце:  
ФИО: Агафонов Александр Владимирович  
Должность: директор филиала  
Дата подписания: 19.06.2026 11:10:48  
Уникальный программный ключ:  
25394

**МИНИСТЕРСТВО НАУКИ И ВЫСШЕГО ОБРАЗОВАНИЯ РОССИЙСКОЙ ФЕДЕРАЦИИ**  
**ФЕДЕРАЛЬНОЕ ГОСУДАРСТВЕННОЕ АВТОНОМНОЕ ОБРАЗОВАТЕЛЬНОЕ УЧРЕЖДЕНИЕ**  
**ВЫСШЕГО ОБРАЗОВАНИЯ**  
**«МОСКОВСКИЙ ПОЛИТЕХНИЧЕСКИЙ УНИВЕРСИТЕТ»**  
**ЧЕБОКСАРСКИЙ ИНСТИТУТ (ФИЛИАЛ) МОСКОВСКОГО ПОЛИТЕХНИЧЕСКОГО УНИВЕРСИТЕТА**

**Кафедра транспортно-энергетических систем**



**РАБОЧАЯ ПРОГРАММА ДИСЦИПЛИНЫ**

**Электротехника и электроника**  
(наименование дисциплины)

Направление подготовки	<b>21.03.01 Нефтегазовое дело</b> (код и наименование направления подготовки)
Направленность (профиль) подготовки	<b>Эксплуатация и обслуживание объектов транспорта и хранения нефти, газа и продуктов переработки»</b> (наименование профиля подготовки)
Квалификация выпускника	<b>бакалавр</b>
Форма обучения	<b>очное, очно-заочное</b>

Рабочая программа дисциплины разработана в соответствии с: -  
Федеральный государственный образовательный стандарт по направлению  
подготовки 21.03.01 Нефтегазовое дело и уровню высшего образования  
бакалавриат, утвержденный приказом Министерства образования и науки  
Российской Федерации № 96 от 09 февраля 2018 года, зарегистрированный в  
Минюсте 02 марта 2018 года, рег. номер 50225 (далее – ФГОС ВО);

- учебным планом (очной, очно-заочной форм обучения) по направлению  
подготовки 21.03.01 «Нефтегазовое дело».

Рабочая программа дисциплины включает в себя оценочные материалы для  
проведения текущего контроля успеваемости и промежуточной аттестации по  
дисциплине (п.8 Фонд оценочных средств для проведения текущего контроля  
успеваемости, промежуточной аттестации по итогам освоения дисциплины)

Автор: Афанасьев Игорь Вячеславович, старший преподаватель

(указать ФИО, ученую степень, ученое звание или должность)

Программа одобрена на заседании кафедры (протокол № 06 от 04.03.2023г.).

# **1. Перечень планируемых результатов обучения по дисциплине, соотнесенных с планируемыми результатами освоения образовательной программы (Цели освоения дисциплины)**

1.1. Целью освоения дисциплины «Электротехника и электроника» являются:

- приобретение знаний по теоретической и практической подготовке студентами электротехнического профиля;
- изучение принципов работы электротехнических и электронных элементов, их характеристик и параметров.

Будущие специалисты должны уметь выбирать и применять электронные устройства и правильно их эксплуатировать в профессиональной деятельности.

В результате освоения курса должны появиться:

- понимание места электротехники и электроники в современных технических и технологических решениях;
- знания фундаментальных основ теории цепей и сигналов, элементной базы современной
- электронной аппаратуры, принципов построения электронных устройств, в том числе составляющих основу установок физического эксперимента.

1.2. Области профессиональной деятельности и (или) сферы профессиональной деятельности, в которых выпускники, освоившие программу, могут осуществлять профессиональную деятельность:

- 19 Добыча, переработка, транспортировка нефти и газа (в сферах: обеспечения выполнения работ по диагностике, техническому обслуживанию, ремонту и эксплуатации нефтегазового оборудования; выполнения работ по проектированию, контролю безопасности и управлению работами при бурении скважин; организации работ по геонавигационному сопровождению бурения нефтяных и газовых скважин, ремонту и восстановлению скважин; оперативного сопровождения технологического процесса добычи нефти, газа и газового конденсата; организации ведения технологических процессов и выполнения работ по эксплуатации оборудования подземного хранения газа; технологического сопровождения потоков углеводородного сырья и режимов работы технологических объектов нефтегазовой отрасли; выполнения комплекса работ по геолого-промысловым исследованиям скважин подземных хранилищ газа; обеспечения контроля и технического обслуживания линейной части магистральных газопроводов; выполнения работ по эксплуатации газотранспортного оборудования; обеспечения эксплуатации газораспределительных станций; организации работ по диагностике газотранспортного оборудования; разработки технической и технологической документации при выполнении аварийно-восстановительных и ремонтных работ на объектах газовой отрасли; организации работ по защите от коррозии внутренних поверхностей оборудования нефтегазового комплекса; эксплуатации объектов приема, хранения и отгрузки нефти и нефтепродуктов).

1.3. К основным задачам изучения дисциплины относится подготовка обучающихся к выполнению трудовых функций в соответствии с профессиональными стандартами:

Наименование профессиональных стандартов (ПС)	Код, наименование и уровень квалификации ОТФ, на которые ориентирована дисциплина	Код и наименование трудовых функций, на которые ориентирована дисциплина
<p>19.022 Профессиональный стандарт «Специалист по приему, хранению и отгрузке нефти и нефтепродуктов», утвержденный приказом Министерства труда и социальной защиты Российской Федерации от 19 марта 2015 г. № 172н (зарегистрирован Министерством юстиции Российской Федерации 01 апреля 2015 г., регистрационный № 36688 )</p>	<p>А Эксплуатация объектов приема, хранения и отгрузки нефти и нефтепродуктов 6</p> <p>В Контроль технического состояния оборудования объектов приема, хранения и отгрузки нефти и нефтепродуктов 6</p>	<p>А/01.6 Производственно-хозяйственное обеспечение технологических процессов приема, хранения и отгрузки нефти и нефтепродуктов</p> <p>А/02.6 Ведение технологических процессов приема, хранения и отгрузки нефти и нефтепродуктов</p> <p>В/01.6 Организация диагностики объектов приема, хранения и отгрузки нефтепродуктов</p> <p>В/02.6 Выполнение мероприятий по продлению срока службы оборудования объектов приема, хранения и отгрузки нефти и нефтепродуктов</p> <p>В/03.6 Аттестация объектов приема, хранения и отгрузки нефти и нефтепродуктов</p>
<p>19.029 Профессиональный стандарт «Специалист по эксплуатации газораспределительных станций», утвержденный приказом Министерства труда и социальной защиты Российской Федерации от 21 декабря 2015 г. № 1053н (зарегистрирован Министерством юстиции Российской Федерации 20 января 2016 г., регистрационный № 40674 )</p>	<p>В Обеспечение эксплуатации ГРС 6</p> <p>С Организационно - техническое сопровождение эксплуатации ГРС 6</p>	<p>В/01.6 Обеспечение заданного режима работы ГРС</p> <p>В/02.6 Обеспечение выполнения работ по техническому обслуживанию и ремонту (ТОиР), диагностическому обследованию (ДО) оборудования ГРС</p> <p>В/03.6 Ведение документации по сопровождению ТОиР, ДО оборудования ГРС</p> <p>С/01.6 Контроль выполнения производственных показателей по эксплуатации ГРС</p> <p>С/02.6 Организационно -техническое обеспечение ТОиР, ДО оборудования ГРС</p> <p>С/03.6 Разработка и внедрение предложений по эффективному и перспектив</p>

1.4. Компетенции обучающегося, формируемые в результате освоения дисциплины

Наименование категории (группы) компетенций	Код и наименование компетенций	Код и наименование индикатора достижения компетенции	Перечень планируемых результатов обучения
Использование инструментов и оборудования	ОПК 4. Способен проводить измерения и наблюдения, обрабатывать и представлять экспериментальные данные	ОПК-4.1 Знать технологию сопоставления проведения типовых экспериментов на стандартном оборудовании в лаборатории и на производстве	<p><i>на уровне знаний:</i>            знать методы анализа цепей постоянного и переменного токов во временной и частотной областях;</p> <p><i>на уровне умений:</i>            уметь обосновывать параметры полупроводниковых и электронных приборов по их вольтамперным характеристикам, ставить и решать схемотехнические задачи, связанные с выбором элементов;</p> <p><i>на уровне навыков:</i>            владеть навыками составления уравнений электрического равновесия сложных электрических цепей;</p>
		ОПК-4.2 Уметь обрабатывать результаты научно-исследовательской деятельности, используя стандартное оборудование, приборы и материалы	<p><i>на уровне знаний:</i>            знать физические основы электроники, принципы действия полупроводниковых и электронных приборов;</p> <p><i>на уровне умений:</i>            уметь выполнять расчеты параметров электротехнических установок, установившихся и переходных процессов в линейных и нелинейных цепях, электрического поля постоянного тока, магнитного поля постоянного тока, электромагнитного поля;</p> <p><i>на уровне навыков:</i>            владеть навыками обработки экспериментальных данных и оценки точности измерений, испытаний и достоверности контроля; навыками измерений с помощью контрольно-измерительных приборов, навыками работы</p>

Наименование категории (группы) компетенций	Код и наименование компетенций	Код и наименование индикатора достижения компетенции	Перечень планируемых результатов обучения
			на компьютерной технике с графическими пакетами для получения конструкторских, технологических и других документов
		ОПК-4.3 Владеть техникой экспериментирования с использованием пакетов программ	<p><i>на уровне знаний:</i>  знать основные законы, определения и понятия электротехники и электроники; современную элементную базу аналоговой и цифровой электроники в области нефтегазового дела</p> <p><i>на уровне умений:</i>  уметь выбирать эффективное оборудование, рассчитывать параметры полупроводниковых приборов по их характеристикам оценивать статистические и динамические характеристики оборудования</p> <p><i>на уровне навыков:</i>  владеть навыками обработки экспериментальных данных и оценки точности измерений, испытаний и достоверности контроля; навыками измерений с помощью контрольно-измерительных приборов, навыками работы на компьютерной технике с графическими пакетами для получения конструкторских, технологических и других документов</p>

## 2. Место дисциплины в структуре ОПОП

Дисциплина Б1.Д(М).Б.30 «Электротехника и электроника» реализуется в рамках обязательной части Блока 1 «Дисциплины (модуля)» программы специалитета.

Дисциплина преподается обучающимся по очной и очно-заочной форме обучения – в 4-м семестре.

Дисциплина «Электротехника и электроника» основывается на знаниях, умениях и навыках, приобретенных при изучении дисциплин: физика,

сопротивление материалов и является предшествующей для изучения дисциплин: теплотехника, государственной итоговой аттестации

Формой промежуточной аттестации знаний обучаемых по очной и очно-заочной формам обучения является экзамен в 4-м семестре.

### **Объем дисциплины**

Общая трудоемкость дисциплины составляет 5 зачетных единиц (180 академических часа), в том числе

#### **очная форма обучения:**

Семестр	4
лекции	18
лабораторные занятия	18
семинары и практические занятия	18
контроль: контактная работа	
контроль: самостоятельная работа	36
расчетно-графические работы, курсовые работы (проекты): контактная работа	-
расчетно-графические работы, курсовые работы (проекты): самостоятельная работа	-
консультации	1
<i>Контактная работа</i>	55
<i>Самостоятельная работа</i>	89

Вид промежуточной аттестации (форма контроля): экзамен

#### **Очно-заочная форма обучения:**

Семестр	4
лекции	8
лабораторные занятия	8
семинары и практические занятия	10
контроль: контактная работа	
контроль: самостоятельная работа	36
расчетно-графические работы, курсовые работы (проекты): контактная работа	-
расчетно-графические работы, курсовые работы (проекты): самостоятельная работа	-
консультации	1
<i>Контактная работа</i>	27
<i>Самостоятельная работа</i>	117

Вид промежуточной аттестации (форма контроля): экзамен

#### 4. Содержание дисциплины, структурированное по темам (разделам)

Тема (раздел)	Количество часов				Код индикатора достижений компетенции
	контактная работа			самостоятельная работа	
	лекции	лабораторные занятия	семинары и практические занятия		
1. Введение Электрическая цепь постоянного тока	2	2	2	6	ОПК-4.1 ОПК-4.2 ОПК-4.3
2. Основные законы и методы расчета электрических цепей	2	2	2	6	ОПК-4.1 ОПК-4.2 ОПК-4.3
3. Магнитные цепи	2	2	2	6	ОПК-4.1 ОПК-4.2 ОПК-4.3
4. Цепи синусоидального тока	2	2	2	6	ОПК-4.1 ОПК-4.2 ОПК-4.3
5. Трехфазные цепи	2	2	2	6	ОПК-4.1 ОПК-4.2 ОПК-4.3
6. Электрические измерения и приборы	2	2	2	6	ОПК-4.1 ОПК-4.2 ОПК-4.3
7. Трансформаторы	2	2	2	6	ОПК-4.1 ОПК-4.2 ОПК-4.3
8. Асинхронные машины и машины постоянного тока	2	2	2	6	ОПК-4.1 ОПК-4.2 ОПК-4.3
9. Полупроводниковые элементы и приборы	2	2	2	5	ОПК-4.1 ОПК-4.2 ОПК-4.3
Консультации	1			-	-
Контроль (экзамен)				36	
<b>ИТОГО</b>	<b>55</b>			<b>89</b>	

#### Очно-заочная форма обучения

Тема (раздел)	Количество часов				Код индикатора достижений компетенции
	контактная работа			самостоятельная работа	
	лекции	лабораторные занятия	семинары и практические занятия		
1. Трехфазные цепи	4	4	5	40	ОПК-4.1 ОПК-4.2 ОПК-4.3
2. Полупроводниковые	4	4	5	41	ОПК-4.1 ОПК-4.2

Тема (раздел)	Количество часов				Код индикатора достижений компетенции
	контактная работа			самостоятельная работа	
	лекции и	лабораторные занятия	семинары и практические занятия		
элементы и приборы					ОПК-4.3
Консультации	1			-	-
Контроль (экзамен)				36	
<b>ИТОГО</b>	<b>27</b>			<b>117</b>	

## 5. Образовательные технологии, применяемые при освоении дисциплины

Методика преподавания дисциплины и реализация компетентного подхода в изложении и восприятии материала предусматривает использование следующих активных и интерактивных форм проведения групповых, индивидуальных, аудиторных занятий в сочетании с внеаудиторной работой с целью формирования и развития профессиональных навыков обучающихся: устный опрос, доклад, тест, расчетно-графическая работа.

Устный опрос – метод контроля, позволяющий не только опрашивать и контролировать знания учащихся, но и сразу же поправлять, повторять и закреплять знания, умения и навыки. При устном опросе устанавливается непосредственный контакт между преподавателем и обучающимся, в процессе которого преподаватель получает широкие возможности для изучения индивидуальных особенностей усвоения студентами учебного материала.

Под докладом понимается вид краткого, но информативного сообщения о сути рассматриваемого вопроса, различных мнениях об изучаемом предмете. Это проверка знаний исследователя в конкретной теме, способности самостоятельно проводить анализы и объяснять полученные им результаты.

Тест – это инструмент, предназначенный для измерения обученности обучающихся, и состоящий из системы тестовых заданий, стандартизированной процедуры проведения, обработки и анализа результатов.

## 6. Практическая подготовка

Практическая подготовка реализуется путем проведения лабораторных занятий, предусматривающих участие обучающихся в выполнении отдельных элементов работ, связанных с будущей профессиональной деятельностью. Объем занятий в форме практической подготовки составляет 4 час (по очной форме обучения), 4 часов (по заочной форме обучения).

### Очная форма обучения

Вид занятия	Тема занятия	Количество часов	Форма проведения	Код индикатора достижений компетенции
Лабораторная работа № 1	Электрическую цепь однофазного синусоидального тока активным	2	Работа в группах, изучение электрическую цепь однофазного	ОПК-4.1 ОПК-4.2 ОПК-4.3

Вид занятия	Тема занятия	Количество часов	Форма проведения	Код индикатора достижений компетенции
	сопротивлением, индуктивностью, емкостью.		синусоидального тока активным сопротивлением, индуктивностью, емкостью.	
Лабораторная работа № 2	Исследование трехфазных цепей	2	Работа в группах, изучение Исследование трехфазных цепей	ОПК-4.1 ОПК-4.2 ОПК-4.3

### Очно-заочная форма обучения

Вид занятия	Тема занятия	Количество часов	Форма проведения	Код индикатора достижений компетенции
Лабораторная работа № 1	Электрическую цепь однофазного синусоидального тока активным сопротивлением, индуктивностью, емкостью.	2	Работа в группах, изучение электрическую цепь однофазного синусоидального тока активным сопротивлением, индуктивностью, емкостью.	ОПК-4.1 ОПК-4.2 ОПК-4.3
Лабораторная работа № 2	Исследование трехфазных цепей	2	Работа в группах, изучение Исследование трехфазных цепей	ОПК-4.1 ОПК-4.2 ОПК-4.3

## 7. Учебно-методическое обеспечение самостоятельной работы студентов

Самостоятельная работа реализуется в рамках программы освоения дисциплины в следующих формах:

- работа с конспектом занятия (обработка текста);
- проработка тематики самостоятельной работы;
- поиск информации в сети «Интернет» и литературе;
- подготовка к сдаче экзамена;

В рамках учебного курса предусматриваются встречи с работодателями.

Самостоятельная работа проводится с целью: выявления оптимальных конструктивных решений и параметров, определение наиболее эффективных режимов эксплуатации, стратегии текущего технического обслуживания и ремонтов; углубления и расширения теоретических знаний студентов; формирования умений использовать нормативную, справочную документацию, учебную и специальную литературу; развития познавательных способностей и активности обучающихся: самостоятельности, ответственности, организованности; формирования профессиональных компетенций; развитию исследовательских умений студентов.

Формы и виды самостоятельной работы студентов: чтение основной и дополнительной литературы – самостоятельное изучение материала по рекомендуемым литературным источникам; работа с библиотечным каталогом, самостоятельный подбор необходимой литературы; работа со словарем, справочником; поиск необходимой информации в сети Интернет; конспектирование источников; реферирование источников; составление аннотаций к прочитанным литературным источникам; составление рецензий и отзывов на прочитанный материал; составление обзора публикаций по теме; составление и разработка терминологического словаря; составление хронологической таблицы; составление библиографии (библиографической картотеки); подготовка к различным формам текущей и промежуточной аттестации (к тестированию, контрольной работе, экзамену); выполнение домашних контрольных работ; самостоятельное выполнение практических заданий репродуктивного типа (ответы на вопросы, задачи, тесты; выполнение творческих заданий).

Технология организации самостоятельной работы обучающихся включает использование информационных и материально-технических ресурсов образовательного учреждения: библиотеку с читальным залом, компьютерные классы с возможностью работы в Интернет; аудитории (классы) для консультационной деятельности.

Перед выполнением обучающимися внеаудиторной самостоятельной работы преподаватель проводит консультирование по выполнению задания, который включает цель задания, его содержания, сроки выполнения, ориентировочный объем работы, основные требования к результатам работы, критерии оценки. Во время выполнения обучающимися внеаудиторной самостоятельной работы и при необходимости преподаватель может проводить индивидуальные и групповые консультации.

Самостоятельная работа может осуществляться индивидуально или группами обучающихся в зависимости от цели, объема, конкретной тематики самостоятельной работы, уровня сложности, уровня умений обучающихся.

Контроль самостоятельной работы студентов предусматривает: соотнесение содержания контроля с целями обучения; объективность контроля; валидность контроля (соответствие предъявляемых заданий тому, что предполагается проверить); дифференциацию контрольно-измерительных материалов.

Формы контроля самостоятельной работы: просмотр и проверка выполнения самостоятельной работы преподавателем; организация самопроверки, взаимопроверки выполненного задания в группе; обсуждение результатов выполненной работы на занятии; проведение письменного опроса; проведение устного опроса; организация и проведение индивидуального собеседования.

№ п/п	Вид учебно-методического обеспечения
1.	Тестовые задания.
2.	Вопросы для самоконтроля знаний.
3.	Темы докладов
4.	Типовые задания для проведения текущего контроля успеваемости обучающихся (Тестовые задания, практические задачи, тематика докладов и рефератов)
5.	Задания для подготовки к промежуточной аттестации по дисциплине (вопросы к зачету и вопросы к экзамену)

## 8. Фонд оценочных средств для проведения текущего контроля успеваемости, промежуточной аттестации по итогам освоения дисциплины

### 8.1. Паспорт фонда оценочных средств

№	Контролируемые разделы (темы) дисциплины	Код и наименование компетенции	Индикатор достижения компетенции	Наименование оценочного средства
1.	Тема 1. Введение Электрическая цепь постоянного тока	ОПК 4. Способен проводить измерения и наблюдения, обрабатывать и представлять экспериментальные данные	ОПК-4.1 Знать технологию сопоставления проведения типовых экспериментов на стандартном оборудовании в лаборатории и на производстве, ОПК-4.2 Уметь обрабатывать результаты научно-исследовательской деятельности, используя стандартное оборудование, приборы и материалы, ОПК-4.3 Владеть техникой экспериментирования с использованием пакетов программ	Опрос, доклад, тест, реферат, индивидуальные задания
2.	Тема 2. Основные законы и методы расчета электрических цепей	ОПК 4. Способен проводить измерения и наблюдения, обрабатывать и представлять экспериментальные данные	ОПК-4.1 Знать технологию сопоставления проведения типовых экспериментов на стандартном оборудовании в лаборатории и на производстве, ОПК-4.2 Уметь обрабатывать результаты научно-исследовательской деятельности, используя стандартное оборудование, приборы и материалы, ОПК-4.3 Владеть техникой экспериментирования с использованием пакетов программ	Опрос, доклад, тест, реферат, индивидуальные задания
3.	Тема 3. Цепи синусоидального тока	ОПК 4. Способен проводить измерения и наблюдения, обрабатывать и представлять экспериментальные данные	ОПК-4.1 Знать технологию сопоставления проведения типовых экспериментов на стандартном оборудовании в лаборатории и на производстве, ОПК-4.2 Уметь обрабатывать результаты научно-исследовательской деятельности,	Опрос, доклад, тест, реферат, индивидуальные задания

№	Контролируемые разделы (темы) дисциплины	Код и наименование компетенции	Индикатор достижения компетенции	Наименование оценочного средства
			используя стандартное оборудование, приборы и материалы, ОПК-4.3 Владеть техникой экспериментирования с использованием пакетов программ	
4.	Тема 4. Трехфазные цепи	ОПК 4. Способен проводить измерения и наблюдения, обрабатывать и представлять экспериментальные данные	ОПК-4.1 Знать технологию сопоставления проведения типовых экспериментов на стандартном оборудовании в лаборатории и на производстве, ОПК-4.2 Уметь обрабатывать результаты научно-исследовательской деятельности, используя стандартное оборудование, приборы и материалы, ОПК-4.3 Владеть техникой экспериментирования с использованием пакетов программ	Опрос, доклад, тест, реферат, индивидуальные задания
5.	Тема 5. Электрические измерения и приборы	ОПК 4. Способен проводить измерения и наблюдения, обрабатывать и представлять экспериментальные данные	ОПК-4.1 Знать технологию сопоставления проведения типовых экспериментов на стандартном оборудовании в лаборатории и на производстве, ОПК-4.2 Уметь обрабатывать результаты научно-исследовательской деятельности, используя стандартное оборудование, приборы и материалы, ОПК-4.3 Владеть техникой экспериментирования с использованием пакетов программ	Опрос, доклад, тест, реферат, индивидуальные задания
6.	Тема 6. Трансформаторы	ОПК 4. Способен проводить измерения и наблюдения, обрабатывать и представлять экспериментальные данные	ОПК-4.1 Знать технологию сопоставления проведения типовых экспериментов на стандартном оборудовании в лаборатории и на производстве, ОПК-4.2 Уметь обрабатывать результаты	Опрос, доклад, тест, реферат, индивидуальные задания

№	Контролируемые разделы (темы) дисциплины	Код и наименование компетенции	Индикатор достижения компетенции	Наименование оценочного средства
			научно-исследовательской деятельности, используя стандартное оборудование, приборы и материалы, ОПК-4.3 Владеть техникой экспериментирования с использованием пакетов программ	
7.	Тема 7. Асинхронные машины и машины постоянного тока	ОПК 4. Способен проводить измерения и наблюдения, обрабатывать и представлять экспериментальные данные	ОПК-4.1 Знать технологию сопоставления проведения типовых экспериментов на стандартном оборудовании в лаборатории и на производстве, ОПК-4.2 Уметь обрабатывать результаты научно-исследовательской деятельности, используя стандартное оборудование, приборы и материалы, ОПК-4.3 Владеть техникой экспериментирования с использованием пакетов программ	Опрос, доклад, тест, реферат, индивидуальные задания
8.	Тема 8. Полупроводниковые элементы и приборы	ОПК 4. Способен проводить измерения и наблюдения, обрабатывать и представлять экспериментальные данные	ОПК-4.1 Знать технологию сопоставления проведения типовых экспериментов на стандартном оборудовании в лаборатории и на производстве, ОПК-4.2 Уметь обрабатывать результаты научно-исследовательской деятельности, используя стандартное оборудование, приборы и материалы, ОПК-4.3 Владеть техникой экспериментирования с использованием пакетов программ	Опрос, доклад, тест, реферат, индивидуальные задания

**Этапы формирования компетенций в процессе освоения ОПОП** прямо связаны с местом дисциплин в образовательной программе. Каждый этап формирования компетенции, характеризуется определенными знаниями, умениями и навыками и (или) опытом профессиональной деятельности, которые оцениваются в процессе текущего контроля успеваемости, промежуточной аттестации по дисциплине (практике) и в процессе итоговой аттестации.

Формирования компетенции ОПК-4 начинается с изучения дисциплин Физика, Химия, Химия нефти и газа, Теоретическая механика, Сопротивление материалов.

Завершается работа по формированию у студентов указанной компетенций в ходе изучения дисциплины Метрология, стандартизация и сертификация, Теплотехника.

Итоговая оценка сформированности компетенции ОПК-4 определяется в период подготовки к: «Государственная итоговая аттестация: выполнение и защита выпускной квалификационной работы».

**В процессе изучения дисциплины, компетенции также формируются поэтапно.**

Основными этапами формирования ОПК-4 при изучении дисциплины Б1.Д(М).Б.30 «Электротехника и электроника» является последовательное изучение содержательно связанных между собой тем учебных занятий. Изучение каждой темы предполагает овладение студентами необходимыми дескрипторами (составляющими) компетенций. Для оценки уровня сформированности компетенций в процессе изучения дисциплины предусмотрено проведение текущего контроля успеваемости по темам (разделам) дисциплины и промежуточной аттестации по дисциплине – зачет и экзамен.

## **8.2. Контрольные задания и материалы, необходимые для оценки знаний, умений и навыков и (или) опыта деятельности, характеризующих этапы формирования компетенций в процессе освоения образовательной программы**

### **8.2.1. Контрольные вопросы по темам (разделам) для опроса на занятиях**

Тема (раздел)	Вопросы
1. Введение Электрическая цепь постоянного тока	Основные этапы развития электротехники. Электрическая цепь постоянного тока. Определение линейных и нелинейных электрических цепей.
	Электрическая цепь и ее параметры. Напряжение на участке цепи. Закон Ома для участка цепи, содержащего ЭДС.
	Согласованное и несогласованное включение ЭДС. Потенциальная диаграмма электрической цепи.
2. Основные законы и методы расчета электрических цепей	Методы расчета электрических цепей. Законы Кирхгофа. Преобразование треугольника сопротивлений в эквивалентную звезду и обратно.
	Метод узлового напряжения и метод наложения. Метод контурных токов.
	Двухполюсники. Замена активного двухполюсника эквивалентным генератором. Метод холостого хода и короткого замыкания.

Тема (раздел)	Вопросы
3.Магнитные цепи	Магнитные цепи. Элементы магнитной цепи.
	Закон полного тока для магнитной цепи с постоянной магнитодвижущей силой. Свойства ферромагнитных материалов. Неразветвленная магнитная цепь.
	Закон магнитной цепи. Расчет магнитных цепей. Проводник с током в магнитном поле. Закон электромагнитной индукции. Самоиндукция и взаимная индукция.
4. Цепи синусоидального тока	Синусоидальный переменный ток. Основные определения. Мгновенные и действующие значения синусоидальных ЭДС, напряжений и токов.
	Среднее значение синусоидальных величин. Метод построения векторных диаграмм.
	Цепь с активным сопротивлением. Цепь с индуктивным сопротивлением. Цепь с емкостным сопротивлением. Цепь переменного тока с активным, индуктивным и емкостным сопротивлением.
5. Трехфазные цепи	Трехфазная система ЭДС, напряжений и токов.
	Соединение источника энергии и приемника по схеме звезда.
	Соединение источника энергии и приемника по схеме треугольник.
6.Электрические измерения и приборы	Электрические измерения и приборы. Основные определения. Классификация измерительных приборов.
	Методы измерений и погрешности. Приборы магнитоэлектрической системы. Приборы электромагнитной системы. Приборы электродинамической системы и приборы индукционной системы.
	Измерение тока и напряжения. Шунт, добавочное сопротивление. Измерение мощности в цепях постоянного тока.
7. Трансформаторы	Трансформаторы. Основные определения. Основные типы выполнения трансформаторов.
	Основные конструктивные элементы трансформаторов.
	Принцип действия однофазного трансформатора. Режим холостого хода трансформатора.
8. Электрические машины переменного тока	Асинхронные машины. Устройство и принцип действия ЭДС, индуцируемая в обмотке статора.
	Напряжение на зажимах статора. ЭДС и сила тока в обмотке ротора. Вращающееся поле ротора.
	Синхронные машины. Устройство синхронной машины. Синхронные генераторы.
9. Электрические машины постоянного тока	Машины постоянного тока. Устройство машин постоянного тока. Обмотки якоря. ЭДС якоря. Реакция якоря.
	Коммутация в машинах постоянного тока. Генератор с независимым возбуждением. Самовозбуждение генераторов. Генераторы с параллельным, последовательным и смешанным возбуждением.
	Двигатель с параллельным, последовательным и смешанным возбуждением.
10. Полупроводниковые элементы и приборы	Полупроводниковые элементы и приборы.
	Диоды, транзисторы, тиристоры их свойства и характеристики.
	Микросхемы, БИСы их свойства и характеристики.
11. Аналоговые электронные устройства	Аналоговые электронные устройства.
	Выпрямители, усилители генераторы.
	Схемы, принципы работы, характеристики, области применения.

## Шкала оценивания ответов на вопросы

Шкала оценивания	Критерии оценивания
«Отлично»	Обучающийся глубоко и содержательно раскрывает ответ на каждый теоретический вопрос, не допустив ошибок. Ответ носит развернутый и исчерпывающий характер.
«Хорошо»	Обучающийся в целом раскрывает теоретические вопросы, однако ответ хотя бы на один из них не носит развернутого и исчерпывающего характера.
«Удовлетворительно»	Обучающийся в целом раскрывает теоретические вопросы и допускает ряд неточностей, фрагментарно раскрывает содержание теоретических вопросов или их раскрывает содержательно, но допуская значительные неточности.
«Неудовлетворительно»	Обучающийся не знает ответов на поставленные теоретические вопросы.

### 8.2.2. Темы для докладов (рефератов)

1. Электрическая цепь и ее параметры. Закон Ома для участка цепи, содержащего ЭДС. Потенциальная диаграмма.
2. Разветвленная электрическая цепь. Понятие ветви и узла. Применение законов Кирхгофа к расчету электрических цепей. Расчет смешанного соединения.
3. Преобразование треугольника сопротивлений в эквивалентную звезду и обратно.
4. Метод узлового напряжения.
5. Метод контурных токов.
6. Пассивный и активный двухполюсник. Метод эквивалентного генератора.
7. Магнитное поле и магнитная цепь. Закон полного тока и его применение для анализа магнитных цепей.
8. Магнетизм и электромагнитная индукция. Проводник с током в магнитном поле.
9. Закон электромагнитной индукции.
10. Самоиндукция и взаимная индукция.
11. Переменный ток. Принцип получения синусоидальной ЭДС. Основные параметры, характеризующие синусоидальную функцию. Действующее значение синусоидальных величин.
12. Среднее значение синусоидальных величин.
13. Метод построения векторных диаграмм. Электрическая цепь с активным сопротивлением, индуктивностью, емкостью. Сдвиг фаз между напряжением и током в них.
14. Сложная цепь переменного тока с последовательным соединением элементов.
15. Резонанс напряжений и условия его возникновения.
16. Активная, реактивная и полная мощности цепи переменного тока.
17. Электропроводности полупроводников.
18. Параллельно - последовательная цепь переменного тока.
19. Образование электронно-дырочного p-n перехода.
20. Прямое и обратное включение p-n перехода.
21. Трехфазный ток. Трехфазная цепь, соединенная по схеме «звезда».
22. Линейные и фазные напряжения и токи.

23. Трехфазная цепь, Соединенная по схеме «треугольник». Зависимость между линейным и фазным напряжением и током.
24. Мощность трехфазной цепи.
25. Конструкция п/п диодов и его ВАХ.
26. Устройство биполярных транзисторов и принцип действия.
27. Назначение нулевого провода.
28. Выпрямители. Однофазная однополупериодная схема выпрямителя.
29. Вращающееся магнитное поле и его получение при помощи одного и трехфазного тока.
30. Методы измерений и погрешности. Классификация измерительных приборов.
31. Приборы магнитоэлектрической системы. Какой закон электромагнетизма лежит в основе принципа работы этих приборов.
32. Электромагнитной системы.
33. Приборы электродинамической системы.
34. Приборы индукционной системы. Что положено в основу принципа работы приборов данной системы. В качестве, чего они применяются и в каких целях.
35. Измерение тока и напряжения. Шунт и добавочное сопротивление.
36. Источники первичного и вторичного электропитания.
37. Нарисуйте две схемы включения ваттметров для измерения мощности в цепи постоянного тока. Когда какая схема применяется.
38. Необходимо измерить полную мощность в трехфазной цепи соединенной по схеме «звезда» с нулевым проводом.
39. Трансформаторы. Устройство и принцип действия силового трансформатора.
40. Холостой ход трансформатора. Векторная диаграмма трансформатора в режиме холостого хода.
41. Рабочий режим трансформатора и векторная диаграмма трансформатора в рабочем режиме.
42. Режим короткого замыкания трансформатора. Устройство и принцип действия трехфазного асинхронного двигателя.
43. Пусковые токи асинхронного двигателя и способы их уменьшения.
44. Асинхронные двигатели с фазным ротором. Конструкция и когда применяется.
45. Однофазные асинхронные двигатели.
46. Устройство машин постоянного тока. Как делятся генераторы постоянного тока по способу возбуждения.
47. Генераторы постоянного тока с параллельным возбуждением.
48. Генераторы постоянного тока с последовательным возбуждением.
49. Генераторы постоянного тока со смешанным возбуждением.
50. Что такое реакция якоря и коммутация тока.
51. Двигатели постоянного тока с последовательным возбуждением.
52. Двигатели постоянного тока с параллельным возбуждением.
53. Синхронные генераторы. Устройство и принцип работы.
54. Синхронные генераторы.

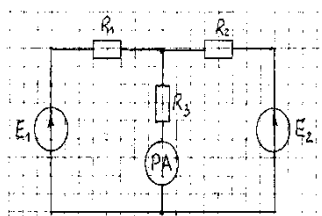
### Шкала оценивания

Шкала оценивания	Критерии оценивания
«Отлично»	Обучающийся глубоко и содержательно раскрывает тему доклада, не допустив ошибок. Ответ носит развернутый и исчерпывающий характер.
«Хорошо»	Обучающийся в целом раскрывает тему доклада, однако ответ хотя бы на один из них не носит развернутого и исчерпывающего характера.
«Удовлетворительно»	Обучающийся в целом раскрывает тему доклада и допускает ряд неточностей, фрагментарно раскрывает содержание теоретических вопросов или их раскрывает содержательно, но допуская значительные неточности.
«Неудовлетворительно»	Обучающийся не владеет выбранной темой

### 8.2.3. Оценочные средства остаточных знаний (тест)

#### Тест

#### № 1



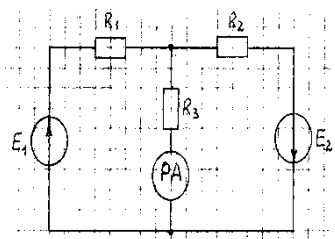
В электрической схеме определить показание амперметра.

$$E_1 = 20 \text{ В}; E_2 = 40 \text{ В};$$

$$R_1 = 20 \text{ Ом}; R_2 = 40 \text{ Ом}; R_3 = 10 \text{ Ом}.$$

№ ответа	1	2	3	4
Ток, А	1,64	1,14	2,1	0,84

#### № 2



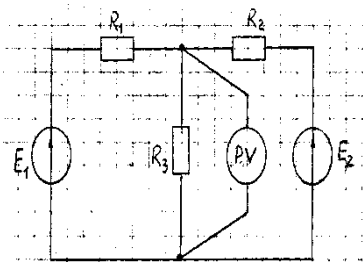
В электрической схеме определить показание амперметра.

$$E_1 = 20 \text{ В}; E_2 = 40 \text{ В};$$

$$R_1 = 20 \text{ Ом}; R_2 = 40 \text{ Ом}; R_3 = 10 \text{ Ом}.$$

№ ответа	1	2	3	4
Ток, А	2	0	1	1,5

#### № 3



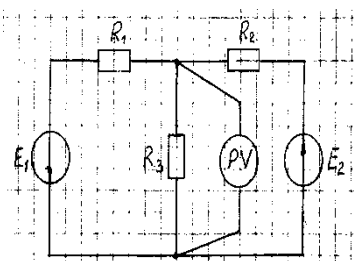
В электрической схеме определить показание вольтметра.

$$E_1 = 20 \text{ В}; E_2 = 40 \text{ В};$$

$$R_1 = 20 \text{ Ом}; R_2 = 40 \text{ Ом}; R_3 = 10 \text{ Ом}.$$

№ ответа	1	2	3	4
Напряжение, В	15,7	11,4	22,4	31,2

№ 4



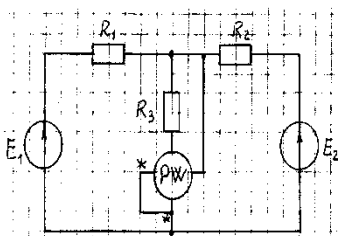
В электрической схеме определить показание вольтметра.

$$E_1 = 20 \text{ В}; E_2 = 40 \text{ В};$$

$$R_1 = 20 \text{ Ом}; R_2 = 40 \text{ Ом}; R_3 = 10 \text{ Ом}.$$

№ ответа	1	2	3	4
Напряжение, В	10	0	20	15

№ 5



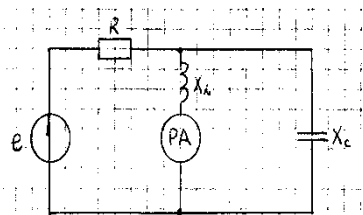
В электрической схеме определить показание ваттметра.

$$E_1 = 20 \text{ В}; E_2 = 40 \text{ В};$$

$$R_1 = 20 \text{ Ом}; R_2 = 40 \text{ Ом}; R_3 = 10 \text{ Ом}.$$

№ ответа	1	2	3	4
Мощность, Вт	17,1	12,9	18,2	25,4

№ 6

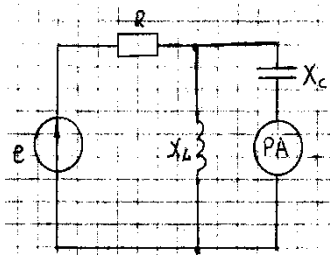


Определить ток в ветви с индуктивностью.

$e = 100 \sqrt{2} \sin \omega t$  В;  $R = 10$  Ом;  
 $X_L = X_C = 20$  Ом.

№ ответа	1	2	3	4
Ток, А	10	5	2,5	7,5

№ 7

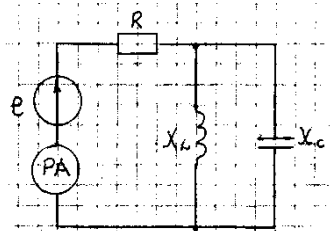


Определить ток в ветви с емкостью.

$e = 50 \sqrt{2} \sin \omega t$ ;  $R = 10$  Ом;  
 $X_L = X_C = 5$  Ом.

№ ответа	1	2	3	4
Ток, А	6	10	3,5	4,5

№ 8

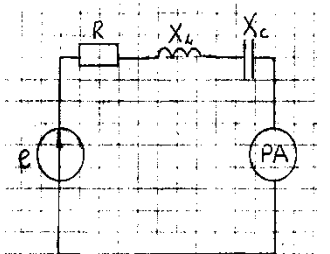


Определить ток в источнике питания.

$e = 60 \sqrt{2} \sin \omega t$ ;  $R = 6$  Ом;  
 $X_L = X_C = 12$  Ом.

№ ответа	1	2	3	4
Ток, А	5	0	3,4	2,5

№ 9



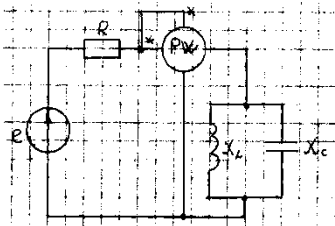
Определить показание амперметра.

$e = 50 \sqrt{2} \sin \omega t$ ;  $R = 25$  Ом;  
 $X_L = X_C = 5$  Ом.

№ ответа	1	2	3	4
----------	---	---	---	---

I, A	1,5	2	1,7	1,4
------	-----	---	-----	-----

### № 10



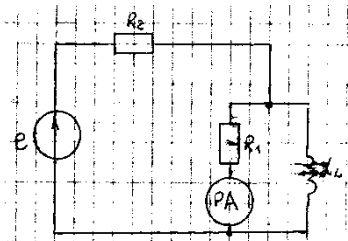
Определить показание ваттметра.

$$e = 100 \sqrt{2} \sin \omega t; R = 100 \text{ Ом};$$

$$X_L = X_C = 20 \text{ Ом}.$$

№ ответа	1	2	3	4
P, Вт	0	20	60	100

### № 11



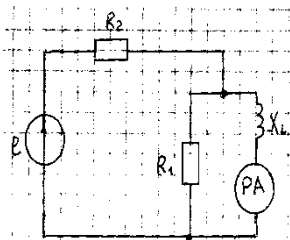
Определить ток в источнике питания, если амперметр показывает 5А.

$$R_1 = X_L = 10 \text{ Ом};$$

$$R_2 = 20 \text{ Ом}.$$

№ ответа	1	2	3	4
Ток, А	10	7	2,5	7,5

### № 12



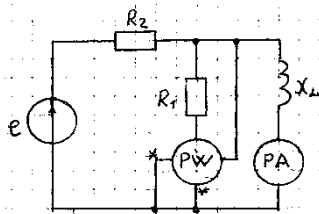
Определить ток в источнике питания, если амперметр показывает 5А.

$$R_1 = X_L = 5 \text{ Ом};$$

$$R_2 = 15 \text{ Ом}.$$

№ ответа	1	2	3	4
Ток, А	10	7,5	7	2,5

### № 13



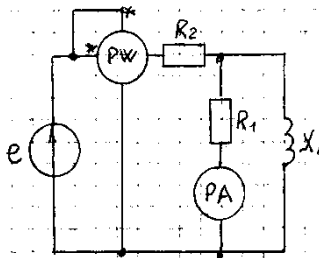
Определить показание ваттметра, если амперметр показывает 5 А.

$$R_1 = X_L = 20 \text{ Ом};$$

$$R_2 = 40 \text{ Ом}.$$

№ ответа	1	2	3	4
P, Вт	250	500	750	125

№ 14



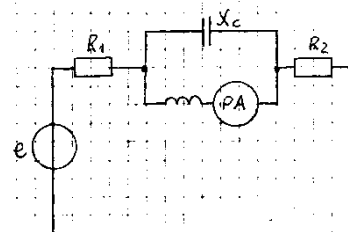
Определить показание ваттметра, если амперметр показывает 5 А.

$$R_1 = X_L = 10 \text{ Ом}.$$

$$R_2 = 50 \text{ Ом};$$

№ ответа	1	2	3	4
P, Вт	750	500	250	625

№ 15



Определить ток в источнике питания, если амперметр показывает 10А.

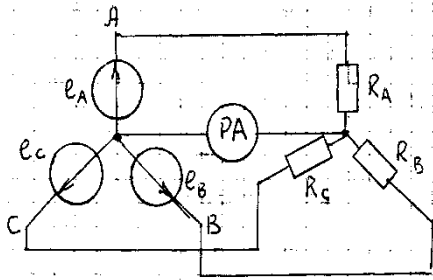
$$R_1 = 10 \text{ Ом}.$$

$$R_2 = 20 \text{ Ом};$$

$$X_L = X_C.$$

№ ответа	1	2	3	4
Ток, А	10	0	2,5	5

№ 16

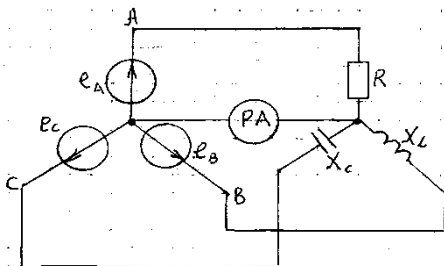


Определить показание амперметра в нулевом проводе симметричной трехфазной цепи.

$$U_A = 220 \text{ В}; R_A = R_B = R_C = 22 \text{ Ом}.$$

№ ответа	1	2	3	4
Ток, А	10	0	30	20

№ 17

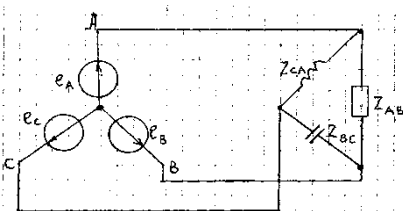


Определить ток в нулевом проводе при несимметричной нагрузке трехфазной цепи.

$$U_{\phi} = 127 \text{ В}; R = X_L = X_C = 6,35 \text{ Ом}.$$

№ ответа	1	2	3	4
$I_0$ , А	0	60	14,6	20

№ 18

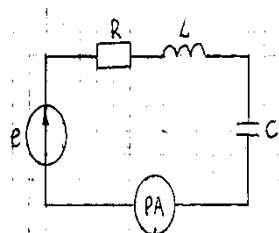


Определить фазный ток нагрузки, соединенной в «треугольник».

$$Z_{AB} = 38 \text{ Ом}; Z_{BC} = -j 38 \text{ Ом}; Z_{CA} = j 38 \text{ Ом}; U_{\Delta} = 380 \text{ В}.$$

№ ответа	1	2	3	4
$I_{\phi}$ , А	20	10	30	15

№ 19

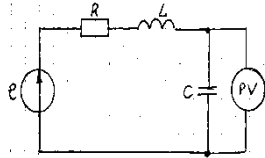


Определить показание амперметра электромагнитной системы.

$$e = 20 + 10\sqrt{2} \sin \omega t + 5\sqrt{2} \sin 3\omega t; \quad \omega L = \frac{1}{\omega C} = 3 \text{ Ом}; \quad R = 5 \text{ Ом}.$$

№ ответа	1	2	3	4
I, A	1,4	2,6	2,07	3,8

№ 20

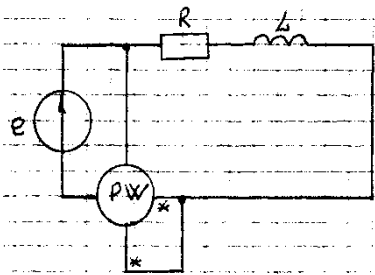


Определить показание вольтметра электромагнитной системы.

$$e = 10 + 5\sqrt{2} \sin \omega t; \quad \omega L = \frac{1}{\omega C} = 5 \text{ Ом}; \quad R = 5 \text{ Ом}.$$

№ ответа	1	2	3	4
U <sub>c</sub> , A	10	14,1	20	18,5

№ 21

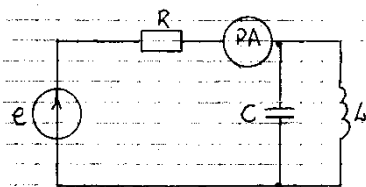


Определить показание ваттметра.

$$e = 10 + 50\sqrt{2} \sin \omega t; \quad R = \omega L = 5 \text{ Ом}.$$

№ ответа	1	2	3	4
P, Вт	320	270	220	250

№ 22

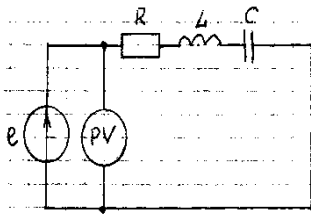


Определить показание амперметра электромагнитной системы.

$$e = 10 + 10\sqrt{2} \sin \omega t + 30\sqrt{2} \sin 3\omega t; \quad R = 5 \text{ Ом}; \quad \omega L = 3 \text{ Ом}; \quad \frac{1}{\omega C} = 27 \text{ Ом}.$$

№ ответа	1	2	3	4
I, A	1,2	1,8	2,6	2,9

№ 23

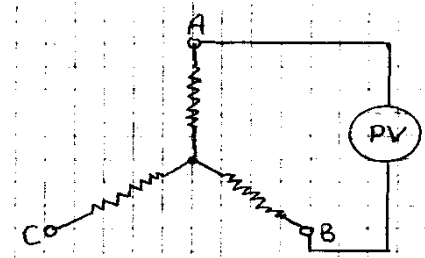


Определить показание вольтметра электромагнитной системы.

$$e = 20 + 10\sqrt{2} \sin \omega t + 4\sqrt{2} \sin 3\omega t; R = 10 \text{ Ом}; \omega L = 20 \text{ Ом}; \frac{1}{\omega C} = 6 \text{ Ом}.$$

№ ответа	1	2	3	4
U, A	18,5	22,8	28,2	31

№ 24

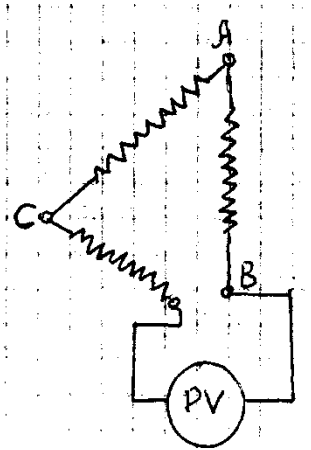


Определить показание вольтметра электромагнитной системы в ненагруженной цепи.

$$U_{\phi} = 220\sqrt{2} \sin \omega t + 50\sqrt{2} \sin 3\omega t + 15\sqrt{2} \sin 5\omega t.$$

№ ответа	1	2	3	4
U, A	230	221	225	223

№ 25

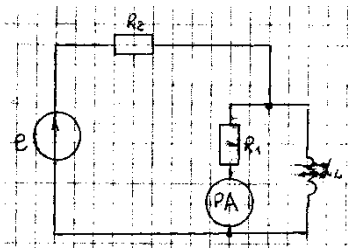


Определить показание вольтметра электромагнитной системы на зажимах разомкнутого «треугольника» трехфазного генератора.

$$U_{\phi} = 380\sqrt{2} \sin \omega t + 60\sqrt{2} \sin 3\omega t.$$

№ ответа	1	2	3	4
U, A	190	180	220	380

№ 26



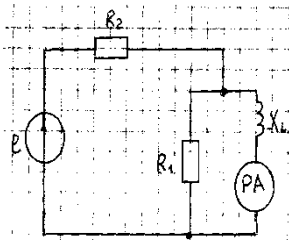
Определить ток в источнике питания, если амперметр показывает 5А.

$$R_1 = X_L = 10 \text{ Ом};$$

$$R_2 = 20 \text{ Ом}.$$

№ ответа	1	2	3	4
Ток, А	10	7	2,5	7,5

№ 27



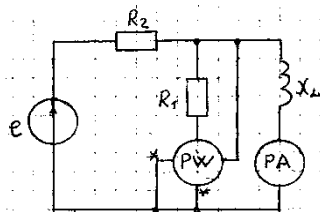
Определить ток в источнике питания, если амперметр показывает 5А.

$$R_1 = X_L = 5 \text{ Ом};$$

$$R_2 = 15 \text{ Ом}.$$

№ ответа	1	2	3	4
Ток, А	10	7,5	7	2,5

№ 28



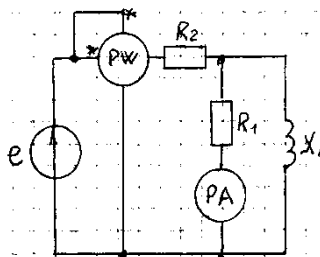
Определить показание ваттметра, если амперметр показывает 5 А.

$$R_1 = X_L = 20 \text{ Ом};$$

$$R_2 = 40 \text{ Ом}.$$

№ ответа	1	2	3	4
P, Вт	250	500	750	125

№ 29



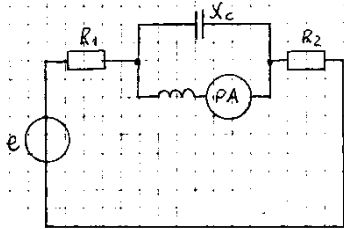
Определить показание ваттметра, если амперметр показывает 5 А.

$$R_1 = X_L = 10 \text{ Ом}.$$

$R_2 = 50 \text{ Ом};$

№ ответа	1	2	3	4
P, Вт	750	500	250	625

**№ 30**



Определить ток в источнике питания, если амперметр показывает 10А.

$R_1 = 10 \text{ Ом}.$

$R_2 = 20 \text{ Ом};$

$X_L = X_C.$

№ ответа	1	2	3	4
Ток, А	10	0	2,5	5

**Ключ**

1	2	3	4	5	6	7	8	9	10	11	12	13	14	15	16	17	18	19	20
<b>в</b>	<b>б</b>	<b>б</b>	<b>г</b>	<b>б</b>	<b>б</b>	<b>г</b>	<b>а</b>	<b>б</b>	<b>б</b>	<b>а</b>	<b>г</b>	<b>б</b>	<b>г</b>	<b>г</b>	<b>а</b>	<b>г</b>	<b>в</b>	<b>г</b>	<b>а</b>
21	22	23	24	25	26	27	28	29	30										
<b>г</b>	<b>б</b>	<b>в</b>	<b>а</b>	<b>а</b>	<b>г</b>	<b>в</b>	<b>б</b>	<b>в</b>	<b>г</b>										

% верных решений (ответов)	Шкала оценивания
85 - 100	отлично
70 - 84	хорошо
50- 69	удовлетворительно
0 - 49	неудовлетворительно

**Типовые темы рефератов**

1. Электрическая цепь и ее параметры. Закон Ома для участка цепи, содержащего ЭДС. Потенциальная диаграмма.
2. Разветвленная электрическая цепь. Понятие ветви и узла. Применение законов Кирхгофа к расчету электрических цепей. Расчет смешанного соединения.
3. Преобразование треугольника сопротивлений в эквивалентную звезду и обратно.

4. Метод узлового напряжения.
5. Метод контурных токов.
6. Пассивный и активный двухполосник. Метод эквивалентного генератора.
7. Магнитное поле и магнитная цепь. Закон полного тока и его применение для анализа магнитных цепей.
8. Магнетизм и электромагнитная индукция. Проводник с током в магнитном поле.
9. Закон электромагнитной индукции.
10. Самоиндукция и взаимная индукция.
11. Переменный ток. Принцип получения синусоидальной ЭДС. Основные параметры, характеризующие синусоидальную функцию. Действующее значение синусоидальных величин.
12. Среднее значение синусоидальных величин.
13. Метод построения векторных диаграмм. Электрическая цепь с активным сопротивлением, индуктивностью, емкостью. Сдвиг фаз между напряжением и током в них.
14. Сложная цепь переменного тока с последовательным соединением элементов.
15. Резонанс напряжений и условия его возникновения.
16. Активная, реактивная и полная мощности цепи переменного тока.
17. Электропроводности полупроводников.
18. Параллельно - последовательная цепь переменного тока.
19. Образование электронно-дырочного p-n перехода.
20. Прямое и обратное включение p-n перехода.
21. Трехфазный ток. Трехфазная цепь, соединенная по схеме «звезда».
22. Линейные и фазные напряжения и токи.
23. Трехфазная цепь, Соединенная по схеме «треугольник». Зависимость между линейным и фазным напряжением и током.
24. Мощность трехфазной цепи.
25. Конструкция п/п диодов и его ВАХ.
26. Устройство биполярных транзисторов и принцип действия.
27. Назначение нулевого провода.
28. Выпрямители. Однофазная однополупериодная схема выпрямителя.
29. Вращающееся магнитное поле и его получение при помощи одного и трехфазного тока.
30. Методы измерений и погрешности. Классификация измерительных приборов.
31. Приборы магнитоэлектрической системы. Какой закон электромагнетизма лежит в основе принципа работы этих приборов.
32. Электромагнитной системы.
33. Приборы электродинамической системы.
34. Приборы индукционной системы. Что положено в основу принципа работы приборов данной системы. В качестве, чего они применяются и в каких целях.

35. Измерение тока и напряжения. Шунт и добавочное сопротивление.
36. Источники первичного и вторичного электропитания.
37. Нарисуйте две схемы включения ваттметров для измерения мощности в цепи постоянного тока. Когда какая схема применяется.
38. Необходимо измерить полную мощность в трехфазной цепи соединенной по схеме «звезда» с нулевым проводом.
39. Трансформаторы. Устройство и принцип действия силового трансформатора.
40. Холостой ход трансформатора. Векторная диаграмма трансформатора в режиме холостого хода.
41. Рабочий режим трансформатора и векторная диаграмма трансформатора в рабочем режиме.
42. Режим короткого замыкания трансформатора. Устройство и принцип действия трехфазного асинхронного двигателя.
43. Пусковые токи асинхронного двигателя и способы их уменьшения.
44. Асинхронные двигатели с фазным ротором. Конструкция и когда применяется.
45. Однофазные асинхронные двигатели.
46. Устройство машин постоянного тока. Как делятся генераторы постоянного тока по способу возбуждения.
47. Генераторы постоянного тока с параллельным возбуждением.
48. Генераторы постоянного тока с последовательным возбуждением.
49. Генераторы постоянного тока со смешанным возбуждением.
50. Что такое реакция якоря и коммутация тока.
51. Двигатели постоянного тока с последовательным возбуждением.
52. Двигатели постоянного тока с параллельным возбуждением.
53. Синхронные генераторы. Устройство и принцип работы.
54. Синхронные генераторы.

### Шкала оценивания

Шкала оценивания	Критерии оценивания
«Отлично»	Обучающийся глубоко и содержательно раскрывает тему самостоятельной работы, не допустив ошибок. Ответ носит развернутый и исчерпывающий характер.
«Хорошо»	Обучающийся в целом раскрывает тему самостоятельной работы, однако ответ хотя бы на один из них не носит развернутого и исчерпывающего характера.
«Удовлетворительно»	Обучающийся в целом раскрывает тему самостоятельной работы и допускает ряд неточностей, фрагментарно раскрывает содержание теоретических вопросов или их раскрывает содержательно, но допуская значительные неточности.
«Неудовлетворительно»	Обучающийся не владеет выбранной темой самостоятельной работы

#### 8.2.4. Индивидуальные задания:

1. Приборы электродинамической системы и приборы индукционной системы. Измерение тока и напряжения. Шунт, добавочное сопротивление.

Измерение мощности в цепях постоянного тока. Измерение мощности в цепях переменного тока. Измерение электрической энергии.

2. Основные определения. Основные типы выполнения трансформаторов. Основные конструктивные элементы трансформаторов.

3. Принцип действия однофазного трансформатора. Режим холостого хода трансформатора.

4. Трехфазные трансформаторы группы соединения обмоток трансформатора.

### Шкала оценивания

Шкала оценивания	Критерии оценивания
«Отлично»	Обучающийся глубоко и содержательно раскрывает тему доклада, не допустив ошибок. Ответ носит развернутый и исчерпывающий характер.
«Хорошо»	Обучающийся в целом раскрывает тему доклада, однако ответ хотя бы на один из них не носит развернутого и исчерпывающего характера.
«Удовлетворительно»	Обучающийся в целом раскрывает тему доклада и допускает ряд неточностей, фрагментарно раскрывает содержание теоретических вопросов или их раскрывает содержательно, но допуская значительные неточности.
«Неудовлетворительно»	Обучающийся не владеет выбранной темой

### 8.2.5 Темы для самостоятельной работы студентов

#### Темы для самостоятельной работы:

1. Преобразование треугольника сопротивлений в эквивалентную звезду и обратно.
2. Расчет разветвленных цепей по законам Кирхгофа
3. Расчет цепей методом контурных токов.
4. Расчет цепей методом узлового напряжения.
5. Расчет цепей методом эквивалентного генератора.
6. Расчет простых цепей синусоидального тока. Построение векторных диаграмм.
7. Расчет цепей трехфазного тока: звезда, треугольник.

### Шкала оценивания

Шкала оценивания	Критерии оценивания
«Отлично»	Обучающийся глубоко и содержательно раскрывает тему самостоятельной работы, не допустив ошибок. Ответ носит развернутый и исчерпывающий характер.
«Хорошо»	Обучающийся в целом раскрывает тему самостоятельной работы, однако ответ хотя бы на один из них не носит развернутого и исчерпывающего характера.

«Удовлетворительно»	Обучающийся в целом раскрывает тему самостоятельной работы и допускает ряд неточностей, фрагментарно раскрывает содержание теоретических вопросов или их раскрывает содержательно, но допуская значительные неточности.
«Неудовлетворительно»	Обучающийся не владеет выбранной темой самостоятельной работы

### 8.2.7. ОЦЕНОЧНЫЕ СРЕДСТВА ПРОМЕЖУТОЧНОГО КОНТРОЛЯ

#### Вопросы (задания) для зачета/экзамена:

1. Определение линейных и нелинейных электрических цепей.
2. Электрическая цепь и ее параметры.
3. Напряжение на участке цепи. Закон Ома для участка цепи, содержащего ЭДС. согласованное и не согласованное включение ЭДС.
4. Законы Кирхгофа. Метод узлового напряжения и метод наложения. Метод контурных токов.
5. Преобразование треугольника сопротивлений в эквивалентную звезду и обратно. Двухполюсники. Замена активного двухполюсника эквивалентным генератором. Метод холостого хода и короткого замыкания
6. Элементы магнитной цепи. Закон полного тока для магнитной цепи с постоянной магнитодвижущей силой. Свойства ферромагнитных материалов. Неразветвленная магнитная цепь. Проводник с током в магнитном поле. Закон электромагнитной индукции. Самоиндукция и взаимная индукция.
7. Основные определения. Мгновенные и действующие значения синусоидальных ЭДС,
8. напряжений и токов.
9. Метод построения векторных диаграмм.
10. Цепь с активным сопротивлением. Цепь с индуктивным сопротивлением. Цепь с емкостным сопротивлением.
11. Мощность цепи переменного тока.
12. Соединение источника энергии и приемника по схеме звезда. Соединение источника энергии и приемника по схеме треугольник.
13. Основные определения. Классификация измерительных приборов. Методы измерений и погрешности. Приборы магнитоэлектрической системы. Приборы электромагнитной системы
14. Приборы электродинамической системы и приборы индукционной системы. Измерение тока и напряжения. Шунт, добавочное сопротивление. Измерение мощности в цепях постоянного тока. Измерение мощности в цепях переменного тока. Измерение электрической энергии.
15. Основные определения. Основные типы выполнения трансформаторов. Основные конструктивные элементы трансформаторов.
16. Принцип действия однофазного трансформатора. Режим холостого хода трансформатора.
17. Трехфазные трансформаторы группы соединения обмоток трансформатора.

18. Устройство и принцип действия ЭДС, индуктируемая в обмотке статора. Напряжение на зажимах статора. ЭДС и сила тока в обмотке ротора. Вращающееся поле ротора.

19. Устройство синхронной машины. Синхронные генераторы и синхронные двигатели.

20. Устройство машин постоянного тока. Обмотки якоря. ЭДС якоря. Реакция якоря.

21. Генератор с независимым возбуждением. Самовозбуждение генераторов. Генераторы с параллельным, последовательным и смешанным возбуждением. Двигатель с параллельным, последовательным и смешанным возбуждением

22. Диоды, транзисторы, тиристоры и микросхемы; их свойства и характеристики

23. Выпрямители, усилители генераторы. Схемы, принципы работы, характеристики, области применения.

### **8.3. Методические материалы, определяющие процедуры оценивания знаний, умений, навыков и (или) опыта деятельности, характеризующих этапы формирования компетенций**

Основной целью проведения промежуточной аттестации является определение степени достижения целей по учебной дисциплине или ее разделам. Осуществляется это проверкой и оценкой уровня теоретической знаний, полученных обучающимися, умения применять их в решении практических задач, степени овладения обучающимися практическими навыками и умениями в объеме требований рабочей программы по дисциплине, а также их умение самостоятельно работать с учебной литературой.

Организация проведения промежуточной аттестации регламентирована «Положением об организации образовательного процесса в федеральном государственном автономном образовательном учреждении «Московский политехнический университет»

### 8.3.1. Показатели оценивания компетенций на различных этапах их формирования, достижение обучающимися планируемых результатов обучения по дисциплине

ОПК 4. Способен проводить измерения и наблюдения, обрабатывать и представлять экспериментальные данные				
Этап (уровень)	Критерии оценивания			
	неудовлетворительно	удовлетворительно	хорошо	отлично
<b>знать</b>	<p>Обучающийся демонстрирует полное отсутствие или недостаточное соответствие следующих знаний:</p> <ul style="list-style-type: none"> <li>- методы анализа цепей постоянного и переменного токов во временной и частотной областях;</li> <li>- физические основы электроники, принципы действия полупроводниковых и электронных приборов;</li> <li>- основные законы, определения и понятия электротехники и электроники</li> <li>- современную элементную базу аналоговой и цифровой электроники</li> </ul>	<p>Обучающийся демонстрирует неполное соответствие следующих знаний:</p> <ul style="list-style-type: none"> <li>- методы анализа цепей постоянного и переменного токов во временной и частотной областях;</li> <li>- физические основы электроники, принципы действия полупроводниковых и электронных приборов;</li> <li>- основные законы, определения и понятия электротехники и электроники</li> <li>- современную элементную базу аналоговой и цифровой электроники</li> </ul>	<p>Обучающийся демонстрирует частичное соответствие следующих знаний:</p> <ul style="list-style-type: none"> <li>- методы анализа цепей постоянного и переменного токов во временной и частотной областях;</li> <li>- физические основы электроники, принципы действия полупроводниковых и электронных приборов;</li> <li>- основные законы, определения и понятия электротехники и электроники</li> <li>- современную элементную базу аналоговой и цифровой электроники</li> </ul>	<p>Обучающийся демонстрирует полное соответствие следующих знаний:</p> <ul style="list-style-type: none"> <li>- методы анализа цепей постоянного и переменного токов во временной и частотной областях;</li> <li>- физические основы электроники, принципы действия полупроводниковых и электронных приборов;</li> <li>- основные законы, определения и понятия электротехники и электроники</li> <li>- современную элементную базу аналоговой и цифровой электроники</li> </ul>
<b>уметь</b>	<p>Обучающийся не умеет или в недостаточной степени умеет выполнять:</p> <ul style="list-style-type: none"> <li>- обосновывать параметры полупроводниковых и электронных приборов по их вольтамперным характеристикам, ставить и решать схемотехнические</li> </ul>	<p>Обучающийся демонстрирует неполное соответствие следующих умений:</p> <ul style="list-style-type: none"> <li>- обосновывать параметры полупроводниковых и электронных приборов по их вольтамперным характеристикам, ставить и решать схемотехнические</li> </ul>	<p>Обучающийся демонстрирует частичное соответствие следующих умений:</p> <ul style="list-style-type: none"> <li>- обосновывать параметры полупроводниковых и электронных приборов по их вольтамперным характеристикам, ставить и решать</li> </ul>	<p>Обучающийся демонстрирует полное соответствие следующих умений:</p> <ul style="list-style-type: none"> <li>- обосновывать параметры полупроводниковых и электронных приборов по их вольтамперным характеристикам, ставить и решать</li> </ul>

ОПК 4. Способен проводить измерения и наблюдения, обрабатывать и представлять экспериментальные данные

Этап (уровень)	Критерии оценивания			
	неудовлетворительно	удовлетворительно	хорошо	отлично
	<p>задачи, связанные с выбором элементов</p> <p>- выполнять расчеты параметров электротехнических установок, установившихся и переходных процессов в линейных и нелинейных цепях, электрического поля постоянного тока, магнитного поля постоянного тока, электромагнитного поля</p> <p>- выбирать эффективное оборудование, рассчитывать параметры полупроводниковых приборов по их характеристикам</p> <p>оценивать статистические и динамические характеристики оборудования</p>	<p>задачи, связанные с выбором элементов</p> <p>- выполнять расчеты параметров электротехнических установок, установившихся и переходных процессов в линейных и нелинейных цепях, электрического поля постоянного тока, магнитного поля постоянного тока, электромагнитного поля</p> <p>- выбирать эффективное оборудование, рассчитывать параметры полупроводниковых приборов по их характеристикам</p> <p>оценивать статистические и динамические характеристики оборудования</p>	<p>схемотехнические задачи, связанные с выбором элементов</p> <p>- выполнять расчеты параметров электротехнических установок, установившихся и переходных процессов в линейных и нелинейных цепях, электрического поля постоянного тока, магнитного поля постоянного тока, электромагнитного поля</p> <p>- выбирать эффективное оборудование, рассчитывать параметры полупроводниковых приборов по их характеристикам</p> <p>оценивать статистические и динамические характеристики оборудования</p>	<p>схемотехнические задачи, связанные с выбором элементов</p> <p>- выполнять расчеты параметров электротехнических установок, установившихся и переходных процессов в линейных и нелинейных цепях, электрического поля постоянного тока, магнитного поля постоянного тока, электромагнитного поля</p> <p>- выбирать эффективное оборудование, рассчитывать параметры полупроводниковых приборов по их характеристикам</p> <p>оценивать статистические и динамические характеристики оборудования</p>
<b>владеть</b>	<p>Обучающийся не владеет или в недостаточной степени владеет:</p> <p>- навыками составления уравнений электрического равновесия сложных электрических цепей</p> <p>- навыками обработки экспериментальных данных и оценки</p>	<p>Обучающийся владеет в неполном объеме и проявляет недостаточность владения навыками:</p> <p>- навыками составления уравнений электрического равновесия сложных электрических цепей</p> <p>- навыками обработки</p>	<p>Обучающимся допускаются незначительные ошибки, неточности, затруднения, частично владеет:</p> <p>навыками составления уравнений электрического равновесия сложных</p>	<p>Обучающийся свободно применяет полученные навыки, в полном объеме владеет:</p> <p>- навыками составления уравнений электрического равновесия сложных электрических</p>

**ОПК 4. Способен проводить измерения и наблюдения, обрабатывать и представлять экспериментальные данные**

<b>Этап (уровень )</b>	<b>Критерии оценивания</b>			
	<b>неудовлетворительн о</b>	<b>удовлетворительно</b>	<b>хорошо</b>	<b>отлично</b>
	<p>точности измерений, испытаний и достоверности контроля; -навыками измерений с помощью контрольно-измерительных приборов, навыками работы на компьютерной технике с графическими пакетами для получения конструкторских, технологических и других документов</p>	<p>экспериментальных данных и оценки точности измерений, испытаний и достоверности контроля; -навыками измерений с помощью контрольно-измерительных приборов, навыками работы на компьютерной технике с графическими пакетами для получения конструкторских, технологических и других документов</p>	<p>электрических цепей - навыками обработки экспериментальных данных и оценки точности измерений, испытаний и достоверности контроля; -навыками измерений с помощью контрольно-измерительных приборов, навыками работы на компьютерной технике с графическими пакетами для получения конструкторских, технологических и других документов</p>	<p>цепей - навыками обработки экспериментальных данных и оценки точности измерений, испытаний и достоверности контроля; -навыками измерений с помощью контрольно-измерительных приборов, навыками работы на компьютерной технике с графическими пакетами для получения конструкторских, технологических и других документов</p>

### 8.3.2. Методика оценивания результатов промежуточной аттестации

Показателями оценивания компетенций на этапе промежуточной аттестации по дисциплине «Электротехника и электроника» являются результаты обучения по дисциплине.

#### Оценочный лист результатов обучения по дисциплине

Код компетенции	Знания	Умения	Навыки	Уровень сформированности компетенции на данном этапе / оценка
ОПК-4	<ul style="list-style-type: none"> <li>- методы анализа цепей постоянного и переменного токов во временной и частотной областях;</li> <li>- физические основы электроники, принципы действия полупроводниковых и электронных приборов;</li> <li>- основные законы, определения и понятия электротехники и электроники</li> <li>- современную элементную базу аналоговой и цифровой электроники</li> </ul>	<ul style="list-style-type: none"> <li>- обосновывать параметры полупроводниковых и электронных приборов по их вольтамперным характеристикам, ставить и решать схемотехнические задачи, связанные с выбором элементов</li> <li>- выполнять расчеты параметров электротехнических установок, установившихся и переходных процессов в линейных и нелинейных цепях, электрического поля постоянного тока, магнитного поля постоянного тока, электромагнитного поля</li> <li>- выбирать эффективное оборудование, рассчитывать параметры полупроводниковых приборов по их характеристикам</li> <li>оценивать статистические и динамические характеристики оборудования</li> </ul>	<ul style="list-style-type: none"> <li>-навыками составления уравнений электрического равновесия сложных электрических цепей</li> <li>- навыками обработки экспериментальных данных и оценки точности измерений, испытаний и достоверности контроля;</li> <li>-навыками измерений с помощью контрольно-измерительных приборов, навыками работы на компьютерной технике с графическими пакетами для получения конструкторских, технологических и других документов.</li> </ul>	
Оценка по дисциплине (среднее арифметическое)				

Оценка по дисциплине зависит от уровня сформированности компетенций, закрепленных за дисциплиной и представляет собой среднее арифметическое от выставленных оценок по отдельным результатам обучения (знания, умения, навыки).

Оценка «отлично» выставляется, если среднее арифметическое находится в интервале от 4,5 до 5,0. Оценка «хорошо» выставляется, если среднее арифметическое находится в интервале от 3,5 до 4,4. Оценка «удовлетворительно» выставляется, если среднее арифметическое находится в интервале от 2,5 до 3,4. Оценка «неудовлетворительно» выставляется, если среднее арифметическое находится в интервале от 0 до 2,4.

Промежуточная аттестация обучающихся в форме экзамена проводится по результатам выполнения всех видов учебной работы, предусмотренных учебным планом по дисциплине «Электротехника и электроника», при этом учитываются результаты текущего контроля успеваемости в течение семестра. Оценка степени достижения обучающимися планируемых результатов обучения по дисциплине проводится преподавателем, ведущим занятия по дисциплине методом экспертной оценки. По итогам промежуточной аттестации по дисциплине выставляется оценка «отлично», «хорошо», «удовлетворительно» или «неудовлетворительно».

К промежуточной аттестации допускаются только студенты, выполнившие все виды учебной работы, предусмотренные рабочей программой по дисциплине «Теоретическая механика»: выполнили лабораторные работы, сдали расчетно-графические работы.

Шкала оценивания	Описание
Отлично	Выполнены все виды учебной работы, предусмотренные учебным планом. Студент демонстрирует соответствие знаний, умений, навыков приведенным в таблицах показателей, оперирует приобретенными знаниями, умениями, навыками, применяет их в ситуациях повышенной сложности. При этом могут быть допущены незначительные ошибки, неточности, затруднения при аналитических операциях, переносе знаний и умений на новые, нестандартные ситуации.
Хорошо	Выполнены все виды учебной работы, предусмотренные учебным планом. Студент демонстрирует неполное, правильное соответствие знаний, умений, навыков приведенным в таблицах показателей, либо если при этом были допущены 2-3 несущественные ошибки.
Удовлетворительно	Выполнены все виды учебной работы, предусмотренные учебным планом. Студент демонстрирует соответствие знаний, в котором освещена основная, наиболее важная часть материала, но при этом допущена одна значительная ошибка или неточность.
Неудовлетворительно	Не выполнен один или более видов учебной работы, предусмотренных учебным планом. Студент демонстрирует неполное соответствие знаний, умений, навыков приведенным в

Шкала оценивания	Описание
	таблицах показателей, допускаются значительные ошибки, проявляется отсутствие знаний, умений, навыков по ряду показателей, студент испытывает значительные затруднения при оперировании знаниями и умениями при их переносе на новые ситуации.

## 9. Электронная информационно-образовательная среда

Каждый обучающийся в течение всего периода обучения обеспечивается индивидуальным неограниченным доступом к электронной информационно-образовательной среде Чебоксарского института (филиала) Московского политехнического университета из любой точки, в которой имеется доступ к информационно-телекоммуникационной сети «Интернет» (далее – сеть «Интернет»), как на территории филиала, так и вне ее. Электронная информационно-образовательная среда – совокупность информационных и телекоммуникационных технологий, соответствующих технологических средств, обеспечивающих освоение обучающимися образовательных программ в полном объеме независимо от места нахождения обучающихся. Электронная информационно-образовательная среда обеспечивает: а) доступ к учебным планам, рабочим программам дисциплин (модулей), практик, электронным учебным изданиям и электронным образовательным ресурсам, указанным в рабочих программах дисциплин (модулей), практик; б) формирование электронного портфолио обучающегося, в том числе сохранение его работ и оценок за эти работы; в) фиксацию хода образовательного процесса, результатов промежуточной аттестации и результатов освоения программы бакалавриата; г) проведение учебных занятий, процедур оценки результатов обучения, реализация которых предусмотрена с применением электронного обучения, дистанционных образовательных технологий; д) взаимодействие между участниками образовательного процесса, в том числе синхронное и (или) асинхронное взаимодействия посредством сети «Интернет». Функционирование электронной информационно-образовательной среды обеспечивается соответствующими средствами информационно-коммуникационных технологий и квалификацией работников, ее использующих и поддерживающих. Функционирование электронной информационно-образовательной среды соответствует законодательству Российской Федерации. Основными составляющими ЭИОС филиала являются: а) сайт института в сети Интернет, расположенный по адресу [www.polytech21.ru](http://www.polytech21.ru), <https://chebpolytech.ru/> который обеспечивает: - доступ обучающихся к учебным планам, рабочим программам дисциплин, практик, к изданиям электронных библиотечных систем, электронным информационным и образовательным ресурсам, указанных в рабочих программах (разделы сайта «Сведения об образовательной организации»); - информирование обучающихся обо всех изменениях учебного процесса (новостная лента сайта, лента анонсов); - взаимодействие между участниками образовательного процесса (подразделы

сайта «Задать вопрос директору»); б) официальные электронные адреса подразделений и сотрудников института с Яндекс-доменом @polytech21.ru (список контактных данных подразделений Филиала размещен на официальном сайте Филиала в разделе «Контакты», списки контактных официальных электронных данных преподавателей размещены в подразделах «Кафедры») обеспечивают взаимодействие между участниками образовательного процесса; в) личный кабинет обучающегося (портфолио) (вход в личный кабинет размещен на официальном сайте Филиала в разделе «Студенту» подразделе «Электронная информационно-образовательная среда») включает в себя портфолио студента, электронные ведомости, рейтинг студентов и обеспечивает: - фиксацию хода образовательного процесса, результатов промежуточной аттестации и результатов освоения образовательных программ обучающимися,

- формирование электронного портфолио обучающегося, в том числе с сохранение работ обучающегося, рецензий и оценок на эти работы, г) электронные библиотеки, включающие электронные каталоги, полнотекстовые документы и обеспечивающие доступ к учебно-методическим материалам, выпускным квалификационным работам и т.д.: Чебоксарского института (филиала) - «ИРБИС» д) электронно-библиотечные системы (ЭБС), включающие электронный каталог и полнотекстовые документы: - «ЛАНЬ» -[www.e.lanbook.com](http://www.e.lanbook.com) - Образовательная платформа Юрайт -<https://urait.ru> е) платформа цифрового образования Политеха -<https://lms.mospolytech.ru/> ж) система «Антиплагиат» -<https://www.antiplagiat.ru/> з) система электронного документооборота DIRECTUM Standard — обеспечивает документооборот между Филиалом и Университетом; и) система «1С Управление ВУЗом Электронный деканат» (Московский политехнический университет) обеспечивает фиксацию хода образовательного процесса, результатов промежуточной аттестации и результатов освоения образовательных программ обучающимися; к) система «POLYTECH systems» обеспечивает информационное, документальное автоматизированное сопровождение образовательного процесса; л) система «Абитуриент» обеспечивает документальное автоматизированное сопровождение работы приемной комиссии.

## **10. Перечень основной и дополнительной учебной литературы, необходимой для освоения дисциплины**

### Основная литература:

1. Алиев, И. И. Электротехника и электрооборудование: базовые основы : учебное пособие для вузов / И. И. Алиев. — 5-е изд., испр. и доп. — Москва : Издательство Юрайт, 2024. — 291 с. — (Высшее образование). — ISBN 978-5-534-04254-2. — Текст : электронный // Образовательная платформа Юрайт [сайт]. — URL: <https://urait.ru/bcode/539172>
2. Новожилов, О. П. Электротехника и электроника: учебник для вузов / О. П. Новожилов. — 2-е изд., испр. и доп. — Москва: Издательство Юрайт, 2025. — 653 с. — (Высшее образование). — ISBN 978-5-9916-2941-6. — Текст: электронный // Образовательная платформа Юрайт [сайт]. —

URL: <https://urait.ru/bcode/559884>

3. Лунин, В. П. Электротехника. Электрические и магнитные цепи: учебник и практикум для вузов / В. П. Лунин, Э. В. Кузнецов ; под общей редакцией В. П. Лунина. — 2-е изд., перераб. и доп. — Москва: Издательство Юрайт, 2026. — 301 с. — (Высшее образование). — ISBN 978-5-534-19691-7. — Текст: электронный // Образовательная платформа Юрайт [сайт]. — URL: <https://urait.ru/bcode/583419>

#### Дополнительная литература

1. Лунин, В. П. Электротехника и электроника в 3 т. Том 1. Электрические и магнитные цепи: учебник и практикум для вузов / В. П. Лунин, Э. В. Кузнецов; под общей редакцией В. П. Лунина. — 2-е изд., перераб. и доп. — Москва: Издательство Юрайт, 2023. — 255 с. — (Высшее образование). — ISBN 978-5-534-00356-7. — Текст: электронный // Образовательная платформа Юрайт [сайт]. — URL: <https://urait.ru/bcode/511439>.

2. Алиев, И. И. Электротехника и электрооборудование в 3 ч. Часть 1: учебное пособие для вузов / И. И. Алиев. — 2-е изд., испр. и доп. — Москва: Издательство Юрайт, 2024. — 374 с. — (Высшее образование). — ISBN 978-5-534-04335-8. — Текст: электронный // Образовательная платформа Юрайт [сайт]. — URL: <https://urait.ru/bcode/539171>

3. Лунин, В. П. Электротехника. Электрические и магнитные цепи: учебник и практикум для вузов / В. П. Лунин, Э. В. Кузнецов; под общей редакцией В. П. Лунина. — 2-е изд., перераб. и доп. — Москва: Издательство Юрайт, 2025. — 301 с. — (Высшее образование). — ISBN 978-5-534-19691-7. — Текст: электронный // Образовательная платформа Юрайт [сайт]. — URL: <https://urait.ru/bcode/560566>

4. Новожилов, О. П. Электротехника и электроника: учебник для вузов / О. П. Новожилов. — 2-е изд., испр. и доп. — Москва: Издательство Юрайт, 2026. — 651 с. — (Высшее образование). — ISBN 978-5-9916-2941-6. — Текст: электронный // Образовательная платформа Юрайт [сайт]. — URL: <https://urait.ru/bcode/582752>

#### Периодика

1. Нефтегазовая промышленность: отраслевой журнал. <https://nprom.online> - Текст: электронный.

2. Бурение и нефть: научно-технический рецензируемый журнал. <https://burneft.ru/ethics> - Текст: электронный.

### **11. Профессиональные базы данных и информационно-справочные системы**

<b>Профессиональная база данных и информационно-справочные системы</b>	<b>Информация о праве собственности (реквизиты договора)</b>
Ассоциация инженерного образования России <a href="https://aeer.ru/">https://aeer.ru/</a>	Совершенствование образования и инженерной деятельности во всех их

	<p>проявлениях, относящихся к учебному, научному и технологическому направлениям, включая процессы преподавания, консультирования, исследования, разработки инженерных решений, включая нефтегазовую отрасль, трансфера технологий, оказания широкого спектра образовательных услуг, обеспечения связей с общественностью, производством, наукой и интеграции в международное научно-образовательное пространство.</p> <p>свободный доступ</p>
<p>Сайт Агентства нефтегазовой информации  <a href="http://www.angi.ru/">http://www.angi.ru/</a></p>	<p>Сайт Агентства нефтегазовой информации ANGI.Ru представляет собой специализированный портал, информирующий отраслевую общественность о жизни топливно-энергетического комплекса России. Здесь можно ознакомиться с тендерами и вакансиями нефтяных, газовых и нефтегазосервисных компаний. Создана крупная база данных по предприятиям отрасли. Чтоб идти в ногу со временем, открыт и развивается раздел "Видеонювости", создан канал "Нефтегазовое видео" на YouTube.</p> <p>свободный доступ</p>
<p>Большая энциклопедия нефти и газа  <a href="https://www.ngpedia.ru/index.html">https://www.ngpedia.ru/index.html</a></p>	<p>Энциклопедия содержит 630295 статей из разных областей науки и техники. Текстовой базой для составления энциклопедии стала электронная библиотека «Нефть-Газ».</p>

Название организации	Сокращённое название	Организационно-правовая форма	Отрасль (область деятельности)	Официальный сайт
Общероссийское отраслевое объединение нефтяной и газовой промышленности и	ОООР НГП	Общероссийская негосударственная некоммерческая организация	Добыча, переработка, транспортировка нефти и газа	<a href="https://orngp.ru/onas/documenti-oor-ngp/">https://orngp.ru/onas/documenti-oor-ngp/</a>
Национальная Ассоциация нефтегазового сервиса	Национальная Ассоциация нефтегазового сервиса	Частная собственность	Добыча, переработка, транспортировка нефти и газа	<a href="https://nangs.org/">https://nangs.org/</a>
Союз нефтепромышленников	СНП	Общероссийская негосударственная некоммерческая	Добыча, переработка, транспортировка нефти и газа	<a href="http://www.sngpr.ru">http://www.sngpr.ru</a>

		организация		
--	--	-------------	--	--

## 12. Программное обеспечение (лицензионное и свободно распространяемое), используемое при осуществлении образовательного процесса

Аудитория	Программное обеспечение	Информация о праве собственности (реквизиты договора, номер лицензии и т.д.)
<b>№ 2206</b> Учебная аудитория для проведения учебных занятий всех видов, предусмотренных программой среднего профессионального образования/бакалавриата/специалитета/ магистратуры, оснащенная оборудованием и техническими средствами обучения, состав которых определяется в рабочих программах дисциплин (модулей) Лаборатория электроэнергетики и электротехники ООО «Чебоксарского электромеханического завода»	Windows 7 OLPNLAcdmc	договор №Д03 от 30.05.2012) с допсоглашениями от 29.04.14 и 01.09.16 (бессрочная лицензия)
	Kaspersky Endpoint Security для бизнеса – Расширенный Russian Edition. 150-249 Node 2 year Educational Renewal License	Сублицензионный договор №977_1049.ЕП/25 от 10.12.2025
	Yandex браузер	Свободное распространяемое программное обеспечение (бессрочная лицензия)
	МТС Линк	Договор №2/2026 (091_168.ЕП/26) от 27.03.2026
	Microsoft Office Standard 2007(Microsoft DreamSpark Premium Electronic Software Delivery Academic (Microsoft Open License	номер лицензии-42661846 от 30.08.2007) с допсоглашениями от 29.04.14 и 01.09.16 (бессрочная лицензия)
<b>№ 1126</b> Помещение для самостоятельной работы обучающихся	Kaspersky Endpoint Security для бизнеса – Расширенный Russian Edition. 150-249 Node 2 year Educational Renewal License	Сублицензионный договор №977_1049.ЕП/25 от 10.12.2025
	Windows 7 OLPNLAcdmc	договор №Д03 от 30.05.2012) с допсоглашениями от 29.04.14 и 01.09.16 (бессрочная лицензия)
	AdobeReader	свободно распространяемое программное обеспечение (бессрочная лицензия)
	Гарант- справочно-правовая система	Договор №С-002-2025 от 09.01.2025
	Yandex браузер	свободно распространяемое программное обеспечение (бессрочная лицензия)
	Microsoft Office Standard 2007(Microsoft DreamSpark Premium Electronic Software Delivery Academic (Microsoft Open License	номер лицензии-42661846 от 30.08.2007) с допсоглашениями от 29.04.14 и 01.09.16 (бессрочная лицензия)
	МТС Линк	Договор №2/2026 (091_168.ЕП/26) от 27.03.2026
	AIMP	отечественное свободно

Аудитория	Программное обеспечение	Информация о праве собственности (реквизиты договора, номер лицензии и т.д.)
		распространяемое программное обеспечение (бессрочная лицензия)
<p><b>№ 26</b> Учебная аудитория для проведения учебных занятий всех видов, предусмотренных программой среднего профессионального образования/бакалавриата / специалитета/ магистратуры, оснащенная оборудованием и техническими средствами обучения, состав которых определяется в рабочих программах дисциплин (модулей)</p> <p>Лаборатория релейной защиты и автоматических систем управления устройствами</p>	Kaspersky Endpoint Security для бизнеса – Расширенный Russian Edition. 150-249 Node 2 year Educational Renewal License	Сублицензионный договор №977_1049.ЕП/25 от 10.12.2025
	MS Windows 10 Pro	договор № 392_469.223.3К/19 от 17.12.19 (бессрочная лицензия)
	AdobeReader	свободно распространяемое программное обеспечение (бессрочная лицензия)
	Yandex браузер	свободно распространяемое программное обеспечение (бессрочная лицензия)
	Microsoft Office Standard 2007(Microsoft DreamSpark Premium Electronic Software Delivery Academic (Microsoft Open License	номер лицензии-42661846 от 30.08.2007) с допсоглашениями от 29.04.14 и 01.09.16 (бессрочная лицензия)
AIMP	отечественное свободно распространяемое программное обеспечение (бессрочная лицензия)	

### 13. Материально-техническое обеспечение дисциплины

Тип и номер помещения	Перечень основного оборудования и технических средств обучения
<p>Учебная аудитория для проведения учебных занятий всех видов, предусмотренных программой среднего профессионального образования/бакалавриата/ специалитета/ магистратуры, оснащенная оборудованием и техническими средствами обучения, состав которых определяется в рабочих программах дисциплин (модулей)</p> <p>Лаборатория электроэнергетики и электротехники ООО «Чебоксарского электромеханического завода»</p> <p><b>№2206</b> (Чебоксары, ул. К. Маркса, д.60)</p>	<p><u>Оборудование:</u> комплект мебели для учебного процесса; доска учебная; стенды</p> <p><u>Технические средства обучения:</u> компьютерная техника, мультимедийное оборудование (телевизор)</p>
<p>Помещение для самостоятельной работы обучающихся</p> <p><b>№1126</b> (Чебоксары, ул. К. Маркса, д.60)</p>	<p><u>Оборудование:</u> комплект мебели для учебного процесса;</p> <p><u>Технические средства обучения:</u> компьютерная техника с возможностью подключения к сети «Интернет» и обеспечением доступа в электронную информационно-образовательную среду Филиала</p>
<p>Учебная аудитория для проведения</p>	<p><u>Оборудование:</u> комплект мебели для учебного</p>

<p>учебных занятий всех видов, предусмотренных программой среднего профессионального образования/бакалавриата/ специалитета/ магистратуры, оснащенная оборудованием и техническими средствами обучения, состав которых определяется в рабочих программах дисциплин (модулей) Лаборатория релейной защиты и автоматических систем управления устройствами № 26 (Чебоксары, ул. К. Маркса, д.60)</p>	<p>процесса; доска учебная; стенды <u>Технические средства обучения:</u> лабораторные стенды; комплект лабораторного оборудования по дисциплине; компьютерная техника; мультимедийное оборудование (проектор, экран</p>
--	---

#### **14. Методические указания для обучающегося по освоению дисциплины**

##### ***Методические указания для занятий лекционного типа***

В ходе лекционных занятий обучающемуся необходимо вести конспектирование учебного материала, обращать внимание на категории, формулировки, раскрывающие содержание тех или иных явлений и процессов, научные выводы и практические рекомендации.

Необходимо задавать преподавателю уточняющие вопросы с целью уяснения теоретических положений, разрешения спорных ситуаций. Целесообразно дорабатывать свой конспект лекции, делая в нем соответствующие записи из основной и дополнительной литературы, рекомендованной преподавателем и предусмотренной учебной программой дисциплины.

##### ***Методические указания для занятий семинарского (практического) типа.***

Практические занятия позволяют развивать у обучающегося творческое теоретическое мышление, умение самостоятельно изучать литературу, анализировать практику; учат четко формулировать мысль, вести дискуссию, то есть имеют исключительно важное значение в развитии самостоятельного мышления.

Подготовка к практическому занятию включает два этапа. На первом этапе обучающийся планирует свою самостоятельную работу, которая включает: уяснение задания на самостоятельную работу; подбор основной и дополнительной литературы; составление плана работы, в котором определяются основные пункты предстоящей подготовки. Составление плана дисциплинирует и повышает организованность в работе.

Второй этап включает непосредственную подготовку к занятию, которая начинается с изучения основной и дополнительной литературы. Особое внимание при этом необходимо обратить на содержание основных положений и выводов, объяснение явлений и фактов, уяснение практического приложения рассматриваемых теоретических вопросов. Далее следует подготовить тезисы для выступлений по всем учебным вопросам, выносимым на практическое занятие или по теме, вынесенной на дискуссию (круглый стол), продумать примеры с целью обеспечения тесной связи изучаемой темы с реальной жизнью.

Готовясь к докладу или выступлению в рамках интерактивной формы (дискуссия, круглый стол), при необходимости следует обратиться за помощью к преподавателю.

***Методические указания к самостоятельной работе.***

Самостоятельная работа обучающегося является основным средством овладения учебным материалом во время, свободное от обязательных учебных занятий. Самостоятельная работа обучающегося над усвоением учебного материала по учебной дисциплине может выполняться в библиотеке университета, учебных кабинетах, компьютерных классах, а также в домашних условиях. Содержание и количество самостоятельной работы обучающегося определяется учебной программой дисциплины, методическими материалами, практическими заданиями и указаниями преподавателя.

***Самостоятельная работа в аудиторное время может включать:***

- 1) конспектирование (составление тезисов) лекций;
- 2) выполнение контрольных работ;
- 3) решение задач;
- 4) работу со справочной и методической литературой;
- 5) работу с нормативными правовыми актами;
- 6) выступления с докладами, сообщениями на семинарских занятиях;
- 7) защиту выполненных работ;
- 8) участие в оперативном (текущем) опросе по отдельным темам изучаемой дисциплины;
- 9) участие в беседах, деловых (ролевых) играх, дискуссиях, круглых столах, конференциях;
- 10) участие в тестировании и др.

***Самостоятельная работа во внеаудиторное время может состоять из:***

- 1) повторения лекционного материала;
- 2) подготовки к практическим занятиям;
- 3) изучения учебной и научной литературы;
- 4) изучения нормативных правовых актов (в т.ч. в электронных базах данных);
- 5) решения задач, и иных практических заданий
- 6) подготовки к контрольным работам, тестированию и т.д.;
- 7) подготовки к практическим занятиям устных докладов (сообщений);
- 8) подготовки рефератов, эссе и иных индивидуальных письменных работ по заданию преподавателя;
- 9) выполнения курсовых работ, предусмотренных учебным планом;
- 10) выполнения выпускных квалификационных работ и др.
- 11) выделения наиболее сложных и проблемных вопросов по изучаемой теме, получение разъяснений и рекомендаций по данным вопросам с преподавателями на консультациях.
- 12) проведения самоконтроля путем ответов на вопросы текущего контроля знаний, решения представленных в учебно-методических материалах кафедры задач, тестов, написания рефератов и эссе по отдельным вопросам изучаемой темы.

Текущий контроль осуществляется в форме устных, тестовых опросов, докладов, творческих заданий.

В случае пропусков занятий, наличия индивидуального графика обучения и для закрепления практических навыков студентам могут быть выданы типовые индивидуальные задания, которые должны быть сданы в установленный преподавателем срок.

#### **15. Особенности реализации дисциплины для инвалидов и лиц с ограниченными возможностями здоровья**

Обучение по данной дисциплине инвалидов и лиц с ограниченными возможностями здоровья (далее ОВЗ) осуществляется преподавателем с учетом особенностей психофизического развития, индивидуальных возможностей и состояния здоровья таких обучающихся.

Для студентов с нарушениями опорно-двигательной функции и с ОВЗ по слуху предусматривается сопровождение лекций и практических занятий мультимедийными средствами, раздаточным материалом.

Для студентов с ОВЗ по зрению предусматривается применение технических средств усиления остаточного зрения, а также предусмотрена возможность разработки аудиоматериалов.

По данной дисциплине обучение инвалидов и лиц с ограниченными возможностями здоровья может осуществляться как в аудитории, так и с использованием электронной информационно-образовательной среды, образовательного портала и электронной почты.

## ЛИСТ ДОПОЛНЕНИЙ И ИЗМЕНЕНИЙ

### рабочей программы дисциплины

Рабочая программа дисциплины рассмотрена, обсуждена и одобрена для исполнения в 2024-2025 учебном году на заседании кафедры, протокол № 8 от «20» апреля 2024г.

Внесены дополнения и изменения в части актуализации лицензионного программного обеспечение, используемое при осуществлении образовательного процесса по данной дисциплины, а так же современных профессиональных баз данных и информационных справочных системах, актуализации электронно-библиотечных систем.

---

Рабочая программа дисциплины рассмотрена, обсуждена и одобрена для исполнения в 2025-2026 учебном году на заседании кафедры, протокол № 9 от «17» мая 2025г.

Внесены дополнения и изменения в части актуализации лицензионного программного обеспечение, используемое при осуществлении образовательного процесса по данной дисциплины, а так же современных профессиональных баз данных и информационных справочных системах, актуализации перечня основной и дополнительной учебной литературы, необходимой для освоения дисциплины

---

Рабочая программа дисциплины рассмотрена, обсуждена и одобрена для исполнения в 2026-2027 учебном году на заседании кафедры, протокол № 9 от «22» мая 2026г.

Внесены корректировки и дополнения, направленные на актуализацию лицензионного программного обеспечения, применяемого в образовательном процессе по дисциплине, используемых современных профессиональных баз данных и информационных справочных систем, а также списков основной и дополнительной учебной литературы, требуемой для изучения дисциплины.

---

Рабочая программа дисциплины рассмотрена, обсуждена и одобрена для исполнения в 202\_\_-202\_\_ учебном году на заседании кафедры, протокол № \_\_\_\_\_ от « » \_\_\_\_\_ 202\_\_ г.

Внесены дополнения и изменения \_\_\_\_\_

---

---

---