

Документ подписан простой электронной подписью

Информация о владельце:

ФИО: Агафонов Александр Викторович

Должность: Директор филиала

Дата подписания: 18.06.2026 12:38:22

Университетский институт (филиал) Московского политехнического университета
2539477a8ecf706dc9cff164bc411eb6d3c4ab06

МИНИСТЕРСТВО НАУКИ И ВЫСШЕГО ОБРАЗОВАНИЯ РОССИЙСКОЙ ФЕДЕРАЦИИ
ФЕДЕРАЛЬНОЕ ГОСУДАРСТВЕННОЕ АВТОНОМНОЕ ОБРАЗОВАТЕЛЬНОЕ УЧРЕЖДЕНИЕ
ВЫСШЕГО ОБРАЗОВАНИЯ «МОСКОВСКИЙ ПОЛИТЕХНИЧЕСКИЙ УНИВЕРСИТЕТ»
ЧЕБОКСАРСКИЙ ИНСТИТУТ (ФИЛИАЛ) МОСКОВСКОГО ПОЛИТЕХНИЧЕСКОГО УНИВЕРСИТЕТА

Кафедра Строительное производство



РАБОЧАЯ ПРОГРАММА ДИСЦИПЛИНЫ

«Конструкции из дерева и пластмасс»

(наименование дисциплины)

Направление подготовки	08.03.01 «Строительство» (код и наименование направления подготовки)
Направленность (профиль) подготовки	«Промышленное и гражданское строительство» (наименование профиля подготовки)
Квалификация выпускника	бакалавр
Форма обучения	очная, очно-заочная
Год начала обучения	2026

Рабочая программа дисциплины разработана в соответствии с:

- Федеральный государственный образовательный стандарт высшего образования - бакалавриат по направлению подготовки 08.03.01 «Строительство» и уровню высшего образования Бакалавриат, утвержденный приказом Минобрнауки России от 31.05.2017 № 481 (далее – ФГОС ВО), (редакция с изменениями №208 от 27.02.2023);

- учебным планом (очной, очно-заочной формы обучения) по направлению подготовки 08.03.01 Строительство.

Рабочая программа дисциплины включает в себя оценочные материалы для проведения текущего контроля успеваемости и промежуточной аттестации по дисциплине (п.6 Фонд оценочных средств для проведения текущего контроля успеваемости, промежуточной аттестации по итогам освоения дисциплины)

Автор Петрова Ирина Владимировна, кандидат педагогических наук, доцент кафедры строительного производства

(указать ФИО, ученую степень, ученое звание или должность)

Программа одобрена на заседании кафедры строительного производства (протокол № 8 от 12.04.2025г).

1. Перечень планируемых результатов обучения по дисциплине, соотнесенных с планируемыми результатами освоения образовательной программы (Цели освоения дисциплины)

1.1. *Целями* освоения дисциплины «Конструкции из дерева и пластмасс» являются:

- получение студентами основ знаний формообразования,
- расчета и конструирования несущих и ограждающих конструкций из дерева и пластмасс,
- умения правильно выбрать материалы, форму сечений, расчетную схему конструкции, обеспечивающих соблюдение требуемых показателей надежности, экономичности, эффективности, исходя из их назначения и целей эксплуатации;
- умения разрабатывать конструктивные решения для вновь возводимых или усиливаемых простейших зданий и сооружений;
- овладение навыками расчета элементов конструкций из дерева и пластмасс зданий и сооружений по предельным состояниям.

Для достижения целей дисциплины необходимо решить следующую *основную задачу* – привить обучаемым теоретические знания и практические навыки, необходимые для:

- приобретение новых знаний с использованием современных образовательных и информационных технологий, в том числе, знание методов проектирования строительных конструкций из дерева и пластмасс, расчета и конструирования узлов деталей в составе зданий и сооружений различного назначения,
- умение оценивать величины основных нагрузок на конструкции зданий и работу основных видов конструкций с учетом физико-механических особенностей древесины и пластмасс;
- изучение основных конструктивных решений несущих конструкций и соединений, способов защиты деревянных конструкций от гниения и возгорания, особенностей эксплуатации конструкций из древесины.

1.2. Области профессиональной деятельности и(или) сферы профессиональной деятельности, в которых выпускники, освоившие программу, могут осуществлять профессиональную деятельность:

- *16 Строительство и жилищно-коммунальное хозяйство (в сфере инженерных изысканий для строительства, в сфере проектирования, строительства и оснащения объектов капитального строительства и жилищно-коммунального хозяйства, в сфере технической эксплуатации, ремонта, демонтажа и реконструкции зданий, сооружений, объектов жилищно-коммунального хозяйства, в сфере производства и применения строительных материалов, изделий и конструкций).*

1.3. К основным задачам изучения дисциплины относится подготовка обучающихся к выполнению трудовых функций в соответствии с профессиональными стандартами:

			Трудовые функции		
код	Наименование стандарта	уровень квалификации	наименование	код	уровень квалификации
16.025 СПЕЦИАЛИСТ ПО ОРГАНИЗАЦИИ СТРОИТЕЛЬСТВА					
В	Организация производства отдельных этапов строительных работ	6	Подготовка к производству отдельных этапов строительных работ	В/01.6	6
			Управление производством отдельных этапов строительных работ	В/02.6	6
			Строительный контроль производства отдельных этапов строительных работ	В/03.6	6
			Сдача и приемка выполненных отдельных этапов строительных работ	В/04.6	6
16.032 СПЕЦИАЛИСТ В ОБЛАСТИ ПРОИЗВОДСТВЕННО-ТЕХНИЧЕСКОГО ИТЕХНОЛОГИЧЕСКОГО ОБЕСПЕЧЕНИЯ СТРОИТЕЛЬНОГО ПРОИЗВОДСТВА					
В	Формирование и ведение организационно-технологической и исполнительной документации процесса строительного производства	6	Разработка проектов производства работ и их передача производственным подразделениям строительной организации и субподрядным организациям	В/01.6	6
			Контроль и учет производства строительно-монтажных работ	В/02.6	6
			Подготовка технической части планов и заявок строительной организации на обеспечение строительного производства материально-техническими и трудовыми ресурсами	В/03.6	6
			Подготовка документации для приемки строительно-монтажных работ, предусмотренных проектной и рабочей документацией, и (или) формирование итогового комплекта документации для приемки в эксплуатацию объекта по окончании строительства	В/04.6	6

1.4. Компетенции обучающегося, формируемые в результате освоения дисциплины.

Наименование категории (группы) компетенций	Код и наименование компетенций	Код и наименование индикатора достижения компетенции	Перечень планируемых результатов обучения
Выполнение и организационно-техническое сопровождение проектных работ. Выполнение обос-	ПК-3. Способен проводить расчетное обоснование и конструирование строительных	ПК-3.1 Выбирает исходную информацию и нормативно-технические документы для выполнения расчётного обоснования	<i>на уровне знаний:</i> знать исходную информацию и нормативно-технические документы для выполнения расчётного обоснования проектных ре-

нования проектных решений.	конструкций зданий и сооружений промышленного и гражданского назначения	<p>проектных решений здания (сооружения) промышленного и гражданского назначения. Основные принципы проектирования и расчета несущих и ограждающих конструкций зданий и сооружений. Основные принципы градостроительного проектирования и требования к оформлению строительных генеральных планов.</p>	<p>шений конструкций из дерева и пластмасс. <i>на уровне умений:</i> уметь выбирать параметры расчетной схемы здания и сооружения, конструкций из дерева и пластмасс. <i>на уровне навыков:</i> владеть навыками расчетов конструкций из дерева и пластмасс, здания (сооружения), основания по первой, группе предельных состояний</p>
		<p>ПК-3.2 Умеет выбирать параметры расчетной схемы здания (сооружения), строительной конструкции здания (сооружения) промышленного и гражданского назначения. Составлять технические задания и анализировать ход выполнения проектирования, конструирования и изготовления нестандартного оборудования, монтажной оснастки, закладных деталей, отдельных конструкций</p>	<p><i>на уровне знаний:</i> знать основные принципы проектирования и расчета несущих и ограждающих конструкций из дерева и пластмасс. <i>на уровне умений:</i> уметь составлять технические задания и анализировать ход выполнения проектирования, конструирования конструкций из дерева и пластмасс. <i>на уровне навыков:</i> владеть навыками расчетов конструкций из дерева и пластмасс, здания (сооружения), основания по второй группе предельных состояний</p>
		<p>ПК-3.3 Выполняет расчеты строительной конструкции, здания (сооружения), основания по первой, второй группам предельных состояний и конструирование, графическое оформление проектной документации на строительную конструкцию</p>	<p><i>на уровне знаний:</i> знать основные принципы проектирования и конструирования конструкций из дерева и пластмасс. <i>на уровне умений:</i> уметь анализировать ход выполнения проектирования, конструирования конструкций из дерева и пластмасс, закладных деталей, отдельных конструкций <i>на уровне навыков:</i> владеть навыками графич-</p>

			ческого оформления проектной документации расчетного обоснования конструкций из дерева и пластмасс
--	--	--	--

2. Место дисциплины в структуре ОПОП

Дисциплина Б1.Д(М).В.1.8 «Конструкции из дерева и пластмасс» реализуется в рамках части формируемой участниками образовательных отношений (вариативной части) Блока 1 программы бакалавриата.

Дисциплина преподается обучающимся по очной форме обучения в 7-ом семестре, по очно-заочно форме обучения – в 9-м семестре.

Дисциплина «Конструкции из дерева и пластмасс» является промежуточным этапом формирования компетенций ПК-3 в процессе освоения ОПОП.

Дисциплина «Конструкции из дерева и пластмасс» основывается на знаниях, умениях и навыках, приобретенных при изучении дисциплин: «Строительная механика», «Строительные материалы», «Механика грунтов», «Основания и фундаменты», «Основы архитектуры и строительных конструкций», «Архитектура гражданских зданий», «Архитектура промышленных зданий» и является предшествующей для прохождения производственной практики: преддипломной практики; государственной итоговой аттестации: подготовка к сдаче и сдача государственного экзамена; государственной итоговой аттестации: подготовка к процедуре защиты и защита выпускной квалификационной работы.

Формой промежуточной аттестации знаний обучаемых по очной форме обучения является экзамен в 7-м семестре, по очно-заочной форме обучения является экзамен в 9-м семестре.

3. Объем дисциплины

очная форма обучения:

Вид учебной работы по дисциплине	Всего в з.е. и часах	Семестр 7 в часах
Общая трудоёмкость дисциплины	6 з.е. - 216 ак.час	216 ак.час
<i>Контактная работа - Аудиторные занятия</i>	65	65
<i>Лекции</i>	32	32
<i>Лабораторные занятия</i>	16	16
<i>Семинары, практические занятия</i>	16	16
<i>Консультация</i>	1	1
Самостоятельная работа	115	115
Курсовая работа (курсовой проект)	-	-
Вид промежуточной аттестации	Экзамен-36 часов	Экзамен-36 часов

очно-заочная форма обучения:

Вид учебной работы по дисциплине	Всего в з.е. и часах	Семестр 9 в часах
Общая трудоёмкость дисциплины	6 з.е. - 216 ак.час	216 ак.час
Контактная работа - Аудиторные занятия	41	41
<i>Лекции</i>	16	16
<i>Лабораторные занятия</i>	8	8
<i>Семинары, практические занятия</i>	16	16
<i>Консультация</i>	1	1
Самостоятельная работа	139	139
Курсовая работа (курсовой проект)	-	-
Вид промежуточной аттестации	Экзамен-36 часов	Экзамен-36 часов

4. Содержание дисциплины, структурированное по темам (разделам) дисциплины с указанием их объемов (в академических часах) и видов учебных занятий

4.1. Учебно-тематический план Очная форма обучения

Наименование тем (разделов) дисциплины	Трудоёмкость в часах				Код индикатора достижений компетенции
	Контактная работа – Аудиторная работа			самостоятельная работа	
	лекции	лабораторные занятия	семинары и практические занятия		
Тема 1. Конструктивные свойства древесины и пластмасс. Основы расчёта элементов конструкций по предельным состояниям. Виды напряженных состояний: растяжение, сжатие, изгиб и пр.	8	4	4	30	ПК-3.1 ПК-3.2 ПК-3.3
Тема 2. Соединения элементов конструкций из дерева и пластмасс и их расчет. Деревянные стержни составного сечения на податливых связях.	8	4	4	30	ПК-3.1 ПК-3.2 ПК-3.3
Тема 3. Сплошные плоскостные конструкции из дерева и пластмасс. Сквозные плоскостные конструкции из дерева и пластмасс. Обеспечение пространственной неизменяемости зданий и сооружений.	8	4	4	30	ПК-3.1 ПК-3.2 ПК-3.3
Тема 4. Понятия о пространственных конструкциях в покрытиях. Складки, купола, своды - оболочки, перекрестно балочные системы. Пневматические конструкции покрытий. Основы эксплуатации	8	4	4	25	ПК-3.1 ПК-3.2 ПК-3.3

конструкций из древесины и пластмасс. Основные понятия о технологии изготовления деревянных и пластмассовых конструкций.				
Расчетно-графические работы, курсовые работы (проекты)		-	-	ПК-3.1 ПК-3.2 ПК-3.3
Консультации		1	-	ПК-3.1 ПК-3.2 ПК-3.3
Контроль (экзамен)		36	-	ПК-3.1 ПК-3.2 ПК-3.3
ИТОГО		101	115	

Очно-заочная форма обучения

Наименование тем (разделов) дисциплины	Трудоемкость в часах				Код индикатора достижений компетенции
	Контактная работа – Аудиторная работа			самостоятельная работа	
	лекции	лабораторные занятия	семинары и практические занятия		
Тема 1. Конструктивные свойства древесины и пластмасс. Основы расчёта элементов конструкций по предельным состояниям. Виды напряженных состояний: растяжение, сжатие, изгиб и пр.	4	2	4	34	ПК-3.1 ПК-3.2 ПК-3.3
Тема 2. Соединения элементов конструкций из дерева и пластмасс и их расчет. Деревянные стержни составного сечения на податливых связях.	4	2	4	34	ПК-3.1 ПК-3.2 ПК-3.3
Тема 3. Сплошные плоскостные конструкции из дерева и пластмасс. Сквозные плоскостные конструкции из дерева и пластмасс. Обеспечение пространственной неизменяемости зданий и сооружений.	4	2	4	34	ПК-3.1 ПК-3.2 ПК-3.3
Тема 4. Понятия о пространственных конструкциях в покрытиях. Складки, купола, своды - оболочки, перекрестно балочные системы. Пневматические конструкции покрытий. Основы эксплуатации конструкций из древесины и пластмасс. Основные понятия о	4	2	4	37	ПК-3.1 ПК-3.2 ПК-3.3

технологии изготовления деревянных и пластмассовых конструкций.				
Расчетно-графические работы, курсовые работы (проекты)		-	-	ПК-3.1 ПК-3.2 ПК-3.3
Консультации		1	-	ПК-3.1 ПК-3.2 ПК-3.3
Контроль (экзамен)		36	-	ПК-3.1 ПК-3.2 ПК-3.3
ИТОГО		77	139	

4.2 Содержание дисциплины

Тема 1. Конструктивные свойства древесины и пластмасс. Основы расчёта элементов конструкций по предельным состояниям. Виды напряженных состояний: растяжение, сжатие, изгиб и пр.

Развитие конструкций из дерева и пластмасс (КДиП). Области эффективного применения КДиП и опыт их применения. Сырьевая база для производства лесных и пластмассовых материалов. Сортамент лесных материалов. Виды пластмасс, применяемых в строительстве. Физические свойства полимерных материалов. Механические свойства древесины и пластмасс. Ползучесть, длительная прочность. Усталость, выносливость и виброползучесть. Условия работы конструкций. Расчетные характеристики.

Расчет по предельным состояниям. Характеристика предельных состояний. Растянутые и сжатые элементы. Изгибаемые элементы. Косой изгиб. Скалывание при изгибе. Изгиб криволинейных стержней. Сжато-изгибаемые и растянуто-изгибаемые элементы. Определение прогибов элементов. Учет анизотропии при расчете конструкции по первой и второй группам предельных состояний. Устойчивость плоской формы деформирования элементов.

Тема 2. Соединения элементов конструкций из дерева и пластмасс и их расчет. Деревянные стержни составного сечения на податливых связях.

Основные виды соединений: контактные, на дискретных связях, сплошные (монолитные). Основы конструирования и расчета. Соединения на клееных стержнях. Соединения на растянутых связях.

Расчет элементов конструкций на податливых связях. Основы учета податливости связей. Коэффициенты условий работы материала. Расчет на поперечный изгиб. Определение прогибов элементов.

Тема 3. Сплошные плоскостные конструкции из дерева и пластмасс. Сквозные плоскостные конструкции из дерева и пластмасс. Обеспечение пространственной неизменяемости зданий и сооружений.

Плоские сплошные безраспорные ДК: стропила, настилы, плиты, прогоны, преднапряженные деревоплиты, балки и стойки клееные (с арм и без), гнутоклееные, клефанерные, LVL. Плоские сплошные распорные деревянные конструк-

ции: арки, рамы. Плоские сквозные безраспорные деревянные конструкции: фермы. Принципы расчета и конструирования. Узловые соединения. Основные схемы и правила пространственного крепления плоских несущих конструкций. Расчет и конструирование связей. Работа плоскостных конструкций при их монтаже.

Тема 4. Понятия о пространственных конструкциях в покрытиях. Складки, купола, своды - оболочки, перекрестно балочные системы. Пневматические конструкции покрытий. Основы эксплуатации конструкций из древесины и пластмасс. Основные понятия о технологии изготовления деревянных и пластмассовых конструкций.

Основные формы пространственных конструкций. Кружально-сетчатые своды: конструирование и расчет. Ребристые и ребристо-кольцевые купола-оболочки. Пневматические конструкции, тентовые конструкции, висячие конструкции. Структурные конструкции. Инженерное обеспечение эксплуатации несущих и ограждающих конструкций из древесины и пластмасс. Оценка технического состояния конструкций. Мероприятия по обеспечению надежности конструкций здания, ремонт и усиление КДиП. Заводское и построечное изготовление. Сушка древесины. Механическая обработка. Технологические процессы изготовления клееных конструкций, собственные напряжения и их учет в расчетах.

Конструктивные мероприятия и химические препараты для защиты конструкций от биоразрушений и возгорания.

5. Учебно-методическое обеспечение самостоятельной работы студентов

Самостоятельная работа проводится с целью: систематизации и закрепления полученных теоретических знаний и практических умений обучающихся; углубления и расширения теоретических знаний студентов; формирования умений использовать нормативную, справочную документацию, учебную и специальную литературу; развития познавательных способностей и активности обучающихся: творческой инициативы, самостоятельности, ответственности, организованности; формирование самостоятельности мышления, способностей к саморазвитию, совершенствованию и самоорганизации; формирования профессиональных компетенций; развитию исследовательских умений студентов.

Формы и виды самостоятельной работы студентов: чтение основной и дополнительной литературы – самостоятельное изучение материала по рекомендуемым литературным источникам; работа с библиотечным каталогом, самостоятельный подбор необходимой литературы; работа со словарем, справочником; поиск необходимой информации в сети Интернет; конспектирование источников; реферирование источников; составление аннотаций к прочитанным литературным источникам; составление рецензий и отзывов на прочитанный материал; составление обзора публикаций по теме; составление и разработка терминологического словаря; составление хронологической таблицы; составление библиографии (библиографической картотеки); подготовка к различным формам теку-

щей и промежуточной аттестации (к тестированию, контрольной работе, экзамену); выполнение домашних контрольных работ; самостоятельное выполнение практических заданий репродуктивного типа (ответы на вопросы, задачи, тесты; выполнение творческих заданий).

Технология организации самостоятельной работы обучающихся включает использование информационных и материально-технических ресурсов образовательного учреждения: библиотеку с читальным залом, компьютерные классы с возможностью работы в Интернет; аудитории (классы) для консультационной деятельности.

Перед выполнением обучающимися внеаудиторной самостоятельной работы преподаватель проводит консультирование по выполнению задания, который включает цель задания, его содержания, сроки выполнения, ориентировочный объем работы, основные требования к результатам работы, критерии оценки. Во время выполнения обучающимися внеаудиторной самостоятельной работы и при необходимости преподаватель может проводить индивидуальные и групповые консультации.

Самостоятельная работа может осуществляться индивидуально или группами обучающихся в зависимости от цели, объема, конкретной тематики самостоятельной работы, уровня сложности, уровня умений обучающихся.

Контроль самостоятельной работы студентов предусматривает: соотнесение содержания контроля с целями обучения; объективность контроля; валидность контроля (соответствие предъявляемых заданий тому, что предполагается проверить); дифференциацию контрольно-измерительных материалов.

Формы контроля самостоятельной работы: просмотр и проверка выполнения практических работ преподавателем; организация самопроверки, взаимопроверки выполненного задания в группе; обсуждение результатов выполненной практической работы на занятии; проведение устного опроса; организация и проведение индивидуального собеседования.

Перечень вопросов, отводимых на самостоятельное освоение дисциплины, формы внеаудиторной самостоятельной работы

Наименование тем (разделов) дисциплины	Перечень вопросов, отводимых на самостоятельное освоение	Формы внеаудиторной самостоятельной работы
Тема 1. Конструктивные свойства древесины и пластмасс. Основы расчёта элементов конструкций по предельным состояниям. Виды напряженных состояний: растяжение, сжатие, изгиб и пр.	<ol style="list-style-type: none"> 1. Развитие конструкций из дерева и пластмасс (КДиП). 2. Области эффективного применения КДиП и опыт их применения. 3. Сырьевая база для производства лесных и пластмассовых материалов. 4. Сортамент лесных материалов. 5. Виды пластмасс, применяемых в строительстве. 6. Физические свойства полимерных материалов. 7. Механические свойства древесины и пласт- 	<p>Анализ теоретического материала, поиск проблемных аспектов и путей решения, систематизация изученного материала. Изучение нормативной документации в строительстве.</p> <p>Подготовка к выполнению практических заданий.</p>

	<p>масс.</p> <p>8. Ползучесть, длительная прочность.</p> <p>9. Усталость, выносливость и виброползучесть. Условия работы конструкций.</p> <p>10. Расчетные характеристики.</p> <p>11. Расчет по предельным состояниям.</p> <p>12. Характеристика предельных состояний.</p> <p>13. Растянутые и сжатые элементы.</p> <p>14. Изгибаемые элементы.</p> <p>15. Косой изгиб.</p> <p>16. Скалывание при изгибе.</p> <p>17. Изгиб криволинейных стержней.</p> <p>18. Сжато-изгибаемые и растянуто-изгибаемые элементы.</p> <p>19. Определение прогибов элементов.</p> <p>20. Учет анизотропии при расчете конструкции по первой и второй группам предельных состояний.</p> <p>21. Устойчивость плоской формы деформирования элементов.</p>	
<p>Тема 2. Соединения элементов конструкций из дерева и пластмасс и их расчет. Деревянные стержни составного сечения на податливых связях.</p>	<p>1. Основные виды соединений: контактные, на дискретных связях, сплошные (монолитные).</p> <p>2. Основы конструирования и расчета.</p> <p>3. Соединения на клееных стержнях.</p> <p>4. Соединения на растянутых связях.</p> <p>5. Расчет элементов конструкций на податливых связях.</p> <p>6. Основы учета податливости связей.</p> <p>7. Коэффициенты условий работы материала.</p> <p>8. Расчет на поперечный изгиб.</p> <p>9. Определение прогибов элементов.</p>	<p>Работа с конспектом лекций, учебной, методической и дополнительной литературой.</p> <p>Изучение нормативных документов.</p> <p>Подготовка к выполнению практических заданий.</p>
<p>Тема 3. Сплошные плоскостные конструкции из дерева и пластмасс. Сквозные плоскостные конструкции из дерева и пластмасс. Обеспечение пространственной неизменяемости зданий и сооружений.</p>	<p>1. Плоские сплошные безраспорные ДК: стропила, настилы, плиты, прогоны, преднапряженные деревоплиты, балки и стойки клееные (с арм и без), гнотоклееные, клефанерные, LVL.</p> <p>2. Плоские сплошные распорные деревянные конструкции: арки, рамы.</p> <p>3. Плоские сквозные безраспорные деревянные конструкции: фермы.</p> <p>4. Принципы расчета и конструирования.</p> <p>5. Узловые соединения.</p> <p>6. Основные схемы и правила пространственного крепления плоских несущих конструкций.</p> <p>7. Расчет и конструирование связей.</p> <p>8. Работа плоскостных конструкций при их монтаже.</p>	<p>Работа с учебной литературой.</p> <p>Изучение нормативных документов.</p> <p>Подготовка к выполнению практических заданий.</p>
<p>Тема 4. Понятия о пространственных конструкциях в покрытиях. Складки, купола, своды - оболочки,</p>	<p>1. Основные формы пространственных конструкций.</p> <p>2. Кружально-сетчатые своды: конструирование и расчет.</p> <p>3. Ребристые и ребристо-кольцевые купола-оболочки.</p>	<p>Работа с учебной литературой.</p> <p>Изучение нормативных документов.</p> <p>Подготовка к выполнению прак-</p>

<p>перекрестно балочные системы. Пневматические конструкции покрытий. Основы эксплуатации конструкций из древесины и пластмасс. Основные понятия о технологии изготовления деревянных и пластмассовых конструкций.</p>	<p>4. Пневматические конструкции, тентовые конструкции, висячие конструкции. 5. Структурные конструкции. 6. Инженерное обеспечение эксплуатации несущих и ограждающих конструкций из древесины и пластмасс. 7. Оценка технического состояния конструкций. 8. Мероприятия по обеспечению надежности конструкций здания, ремонт и усиление КДиП. 9. Заводское и построечное изготовление. 10. Сушка древесины. 11. Механическая обработка. 12. Технологические процессы изготовления клееных конструкций, собственные напряжения и их учет в расчетах. 13. Конструктивные мероприятия и химические препараты для защиты конструкций от биоразрушений и возгорания.</p>	<p>тических заданий.</p>
--	---	--------------------------

Шкала оценивания

Шкала оценивания	Критерии оценивания
«Отлично»	Обучающийся глубоко и содержательно раскрывает тему самостоятельной работы, не допустив ошибок. Ответ носит развернутый и исчерпывающий характер
«Хорошо»	Обучающийся в целом раскрывает тему самостоятельной работы, однако ответ хотя бы на один из них не носит развернутого и исчерпывающего характера
«Удовлетворительно»	Обучающийся в целом раскрывает тему самостоятельной работы и допускает ряд неточностей, фрагментарно раскрывает содержание теоретических вопросов или их раскрывает содержательно, но допуская значительные неточности.
«Неудовлетворительно»	Обучающийся не владеет выбранной темой самостоятельной работы

6. Оценочные материалы (фонд оценочных средств) для проведения текущего контроля успеваемости, промежуточной аттестации по итогам освоения дисциплины

6.1. Паспорт фонда оценочных средств

№	Контролируемые разделы (темы) дисциплины	Код и наименование компетенции	Индикатор достижения компетенции	Наименование оценочного средства
1.	Тема 1. Конструктивные свойства древесины и пластмасс. Основы расчёта элементов конструкций по пре-	ПК-3. Способен проводить расчетное обоснование и конструирование	ПК-3.1 Знает исходную информацию и нормативно-технические документы для выполнения расчёт-	Опрос, решение задач, тест

	<p>дельным состояниям. Виды напряженных состояний: растяжение, сжатие, изгиб и пр.</p>	<p>строительных конструкций зданий и сооружений промышленного и гражданского назначения</p>	<p>ного обоснования проектных решений здания (сооружения) промышленного и гражданского назначения. Основные принципы проектирования и расчета несущих и ограждающих конструкций зданий и сооружений. Основные принципы градостроительного проектирования и требования к оформлению строительных генеральных планов. ПК-3.2 Умеет выбирать параметры расчетной схемы здания (сооружения), строительной конструкции здания (сооружения) промышленного и гражданского назначения. Составлять технические задания и анализировать ход выполнения проектирования, конструирования и изготовления нестандартного оборудования, монтажной оснастки, закладных деталей, отдельных конструкций ПК-3.3 Выполняет расчеты строительной конструкции, здания (сооружения), основания по первой, второй группам предельных состояний и конструирование, графическое оформление проектной документации на строительную конструкцию</p>	
2.	<p>Тема 2. Соединения элементов конструкций из дерева и пластмасс и</p>	<p>ПК-3. Способен проводить расчетное обоснование</p>	<p>ПК-3.1 Знает исходную информацию и нормативно-технические</p>	<p>Опрос, решение задач, тест</p>

	их расчет. Деревянные стержни составного сечения на податливых связях.	вание и конструирование строительных конструкций зданий и сооружений промышленного и гражданского назначения	ские документы для выполнения расчётного обоснования проектных решений здания (сооружения) промышленного и гражданского назначения. Основные принципы проектирования и расчета несущих и ограждающих конструкций зданий и сооружений. Основные принципы градостроительного проектирования и требования к оформлению строительных генеральных планов. ПК-3.2 Умеет выбирать параметры расчетной схемы здания (сооружения), строительной конструкции здания (сооружения) промышленного и гражданского назначения. Составлять технические задания и анализировать ход выполнения проектирования, конструирования и изготовления нестандартного оборудования, монтажной оснастки, закладных деталей, отдельных конструкций ПК-3.3 Выполняет расчеты строительной конструкции, здания (сооружения), основания по первой, второй группам предельных состояний и конструирование, графическое оформление проектной документации на строительную конструкцию	
3.	Тема 3. Сплошные	ПК-3. Способен	ПК-3.1 Знает исход-	Опрос, реше-

	<p>плоскостные конструкции из дерева и пластмасс. Сквозные плоскостные конструкции из дерева и пластмасс. Обеспечение пространственной неизменяемости зданий и сооружений.</p>	<p>проводить расчетное обоснование и конструирование строительных конструкций зданий и сооружений промышленного и гражданского назначения</p>	<p>ную информацию и нормативно-технические документы для выполнения расчетного обоснования проектных решений здания (сооружения) промышленного и гражданского назначения. Основные принципы проектирования и расчета несущих и ограждающих конструкций зданий и сооружений. Основные принципы градостроительного проектирования и требования к оформлению строительных генеральных планов. ПК-3.2 Умеет выбирать параметры расчетной схемы здания (сооружения), строительной конструкции здания (сооружения) промышленного и гражданского назначения. Составлять технические задания и анализировать ход выполнения проектирования, конструирования и изготовления нестандартного оборудования, монтажной оснастки, закладных деталей, отдельных конструкций ПК-3.3 Выполняет расчеты строительной конструкции, здания (сооружения), основания по первой, второй группам предельных состояний и конструирование, графическое оформление проектной документации на строитель-</p>	<p>ние задач, тест</p>
--	--	---	--	------------------------

4.	<p>Тема 4. Понятия о пространственных конструкциях в покрытиях. Складки, купола, своды - оболочки, перекрестно балочные системы. Пневматические конструкции покрытий. Основы эксплуатации конструкций из древесины и пластмасс. Основные понятия о технологии изготовления деревянных и пластмассовых конструкций.</p>	<p>ПК-3. Способен проводить расчетное обоснование и конструирование строительных конструкций зданий и сооружений промышленного и гражданского назначения</p>	<p>ную конструкцию</p> <p>ПК-3.1 Знает исходную информацию и нормативно-технические документы для выполнения расчетного обоснования проектных решений здания (сооружения) промышленного и гражданского назначения. Основные принципы проектирования и расчета несущих и ограждающих конструкций зданий и сооружений. Основные принципы градостроительного проектирования и требования к оформлению строительных генеральных планов.</p> <p>ПК-3.2 Умеет выбирать параметры расчетной схемы здания (сооружения), строительной конструкции здания (сооружения) промышленного и гражданского назначения. Составлять технические задания и анализировать ход выполнения проектирования, конструирования и изготовления нестандартного оборудования, монтажной оснастки, закладных деталей, отдельных конструкций</p> <p>ПК-3.3 Выполняет расчеты строительной конструкции, здания (сооружения), основания по первой, второй группам предельных состояний и конструирование, графическое оформление</p>	<p>Опрос, решение задач, тест</p>
----	--	--	--	-----------------------------------

			проектной документации на строительную конструкцию	
--	--	--	--	--

Этапы формирования компетенций в процессе освоения ОПОП прямо связаны с местом дисциплин в образовательной программе. Каждый этап формирования компетенции, характеризуется определенными знаниями, умениями и навыками и (или) опытом профессиональной деятельности, которые оцениваются в процессе текущего контроля успеваемости, промежуточной аттестации по дисциплине (практике) и в процессе итоговой аттестации.

Дисциплина «Конструкции из дерева и пластмасс» является промежуточным этапом комплекса дисциплин, в ходе изучения которых у студентов формируются компетенции ПК-3.

Формирования компетенции ПК-3 начинается с изучения дисциплины «Строительная механика».

Завершается работа по формированию у студентов указанных компетенций в ходе прохождения производственной практики: преддипломной практики; государственной итоговой аттестация: подготовка к сдаче и сдача государственного экзамена; государственной итоговой аттестации: подготовка к процедуре защиты и защита выпускной квалификационной работы.

Итоговая оценка сформированности компетенций ПК-3 определяется в период Государственная итоговая аттестация: подготовка к сдаче и сдача государственного экзамена, Государственная итоговая аттестация: выполнение, подготовка к процедуре защиты и защита выпускной квалификационной работы.

В процессе изучения дисциплины, компетенции также формируются поэтапно.

Основными этапами формирования ПК-3 при изучении дисциплины Б1.Д(М).В.1.8 «Конструкции из дерева и пластмасс» является последовательное изучение содержательно связанных между собой тем учебных занятий. Изучение каждой темы предполагает овладение студентами необходимыми дескрипторами (составляющими) компетенций. Для оценки уровня сформированности компетенций в процессе изучения дисциплины предусмотрено проведение текущего контроля успеваемости по темам (разделам) дисциплины и промежуточной аттестации по дисциплине – экзамен.

6.2. Контрольные задания и материалы, необходимые для оценки знаний, умений и навыков и (или) опыта деятельности, характеризующих этапы формирования компетенций в процессе освоения образовательной программы

6.2.1. Контрольные вопросы по темам (разделам) для опроса на занятиях

Тема (раздел)	Вопросы
Тема 1. Конструктивные	ПК-3

<p>свойства древесины и пластмасс. Основы расчёта элементов конструкций по предельным состояниям. Виды напряженных состояний: растяжение, сжатие, изгиб и пр.</p>	<ol style="list-style-type: none"> 1. Развитие конструкций из дерева и пластмасс (КДиП). 2. Области эффективного применения КДиП и опыт их применения. 3. Сырьевая база для производства лесных и пластмассовых материалов. 4. Сортамент лесных материалов. 5. Виды пластмасс, применяемых в строительстве. 6. Физические свойства полимерных материалов. 7. Механические свойства древесины и пластмасс. 8. Ползучесть, длительная прочность. 9. Усталость, выносливость и виброползучесть. 10. Условия работы конструкций. 11. Расчетные характеристики. 12. Расчет по предельным состояниям. 13. Характеристика предельных состояний. 14. Растянутые и сжатые элементы. 15. Изгибаемые элементы. 16. Косой изгиб. 17. Скалывание при изгибе. 18. Изгиб криволинейных стержней. 19. Сжато-изгибаемые и растянуто-изгибаемые элементы. 20. Определение прогибов элементов. 21. Учет анизотропии при расчете конструкции по первой и второй группам предельных состояний. 22. Устойчивость плоской формы деформирования элементов.
<p>Тема 2. Соединения элементов конструкций из дерева и пластмасс и их расчет. Деревянные стержни составного сечения на податливых связях.</p>	<p>ПК-3</p> <ol style="list-style-type: none"> 1. Основные виды соединений: контактные, на дискретных связях, сплошные (монолитные). 2. Основы конструирования и расчета. 3. Соединения на клееных стержнях. 4. Соединения на растянутых связях. 5. Расчет элементов конструкций на податливых связях. 6. Основы учета податливости связей. 7. Коэффициенты условий работы материала. 8. Расчет на поперечный изгиб. 9. Определение прогибов элементов.
<p>Тема 3. Сплошные плоскостные конструкции из дерева и пластмасс. Сквозные плоскостные конструкции из дерева и пластмасс. Обеспечение пространственной неизменяемости зданий и сооружений.</p>	<p>ПК-3</p> <ol style="list-style-type: none"> 1. Плоские сплошные безраспорные ДК: стропила, настилы, плиты, прогоны, преднапряженные деревоплиты, балки и стойки клееные (с арм и без), гнутоклееные, клеефанерные, LVL. 2. Плоские сплошные распорные деревянные конструкции: арки, рамы. 3. Плоские сквозные безраспорные деревянные конструкции: фермы. 4. Принципы расчета и конструирования. 5. Узловые соединения. 6. Основные схемы и правила пространственного крепления плоских несущих конструкций. 7. Расчет и конструирование связей. 8. Работа плоскостных конструкций при их монтаже.

<p>Тема 4. Понятия о пространственных конструкциях в покрытиях. Складки, купола, своды - оболочки, перекрестно балочные системы. Пневматические конструкции покрытий. Основы эксплуатации конструкций из древесины и пластмасс. Основные понятия о технологии изготовления деревянных и пластмассовых конструкций.</p>	<p>ПК-3</p> <ol style="list-style-type: none"> 1. Основные формы пространственных конструкций. 2. Кружально-сетчатые своды: конструирование и расчет. 3. Ребристые и ребристо-кольцевые купола-оболочки. 4. Пневматические конструкции, тентовые конструкции, висячие конструкции. 5. Структурные конструкции. 6. Инженерное обеспечение эксплуатации несущих и ограждающих конструкций из древесины и пластмасс. 7. Оценка технического состояния конструкций. 8. Мероприятия по обеспечению надежности конструкций здания, ремонт и усиление КДиП. 9. Заводское и построечное изготовление. 10. Сушка древесины. 11. Механическая обработка. 12. Технологические процессы изготовления клееных конструкций, собственные напряжения и их учет в расчетах. 13. Конструктивные мероприятия и химические препараты для защиты конструкций от биоразрушений и возгорания.
--	---

Шкала оценивания ответов на вопросы

Шкала оценивания	Критерии оценивания
«Отлично»	Обучающийся глубоко и содержательно раскрывает ответ на каждый теоретический вопрос, не допустив ошибок. Ответ носит развернутый и исчерпывающий характер. Владеет расчетами элементов конструкций.
«Хорошо»	Обучающийся в целом раскрывает теоретические вопросы, однако ответ хотя бы на один из них не носит развернутого и исчерпывающего характера. Владеет основами расчета элементов конструкций.
«Удовлетворительно»	Обучающийся в целом раскрывает теоретические вопросы и допускает ряд неточностей, фрагментарно раскрывает содержание теоретических вопросов или их раскрывает содержательно, но допуская значительные неточности. Не в полном объеме владеет основами расчета элементов конструкций.
«Неудовлетворительно»	Обучающийся не знает ответов на поставленные теоретические вопросы. Не владеет основами расчета элементов конструкций.

6.2.2 Оценочные средства остаточных знаний (тест)

Тест 1

1. Наиболее рациональные области применения деревянных конструкций

1. Фундаменты зданий;
2. Балки перекрытий;
3. Покрытия общественных и жилых зданий;
4. Колонны каркаса.

2. Эталонными породами древесины являются:

1. Береза и осина;
2. Дуб и пихта;
3. Сосна и ель;

3. К ядровым породам относятся породы деревьев:

1. Береза и бук;
2. Сосна и дуб;
3. Ель и пихта;
4. Осина и липа

4. Микроструктура древесины

1. Трубчато-волокнистая;
2. Кристаллическая решетка;
3. Ячеистая.

5. Древесина является материалом:

1. Ортотропным;
2. Анизотропным;
3. Изотропным.

6. Прочность древесины больше, если усилие действует

1. Поперек волокон;
2. Вдоль волокон;
3. Не имеет значение;
4. Под углом от 1^0 до 89^0 к волокнам.

7. Естественными пороками древесины являются:

1. Гниение;
2. Косослой, сучки;
3. Горение.

8. Наиболее важными достоинствами древесины являются:

1. Легкость обработки и диэлектрические свойства;
2. Возобновляемость ресурсов и биологическая совместимость с человеком;
3. Прочность и жесткость;
4. Огнестойкость и химическая стойкость.

9. Основным составляющим оболочки клетки древесины является

1. Вода;
2. Целлюлоза;
3. Смола.

10. Основной объем в древесине заполнен

1. Смоляными ходами;
2. Трахеидами;
3. Водой.

11. Трахеиды это

1. Полые, сильно вытянутые клетки;
2. Околосучковая зона в древесине;
3. Смоляные ходы.

12. Древесина возгорается при кратковременном нагреве до

1. 125^0 C;

2. 250° С;
3. 500° С;
4. 180° С.

13. Для повышения огнестойкости деревянных конструкций и снижения их возгораемости применяют

1. Антисептики;
2. Антипирены;
3. Лакокрасочные материалы;
4. Пенопласты.

14. Брусом называется пиломатериал с соотношением сторон поперечного сечения $h \times b$

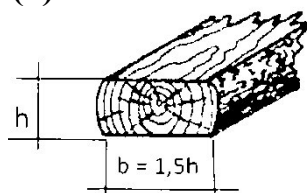
1. Больше 2;
2. Меньше или равно 2;
3. Больше 4.

15. Доской называется пиломатериал с соотношением сторон поперечного сечения $h \times b$

1. Больше 2;
2. Меньше или равно 2;
3. Больше 4.

Тест 2

1. На рисунке представлен(а)...

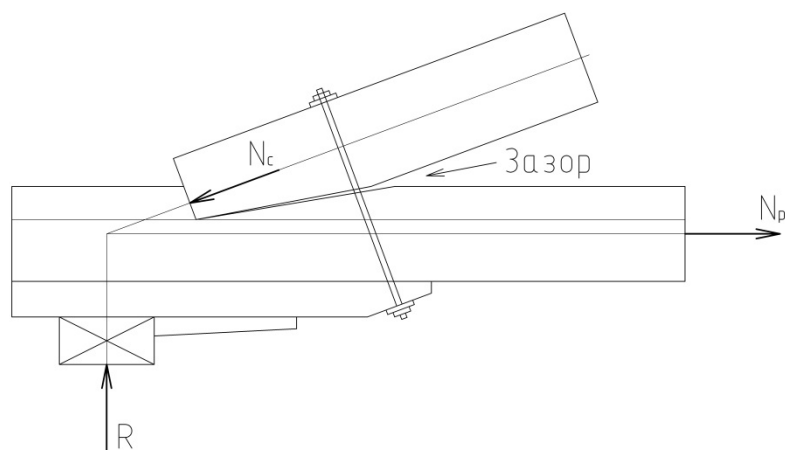


- а) обрезной брус;
- б) необрезной брус;
- в) обрезная доска;
- г) необрезная доска.

2. Расчет настилов на второе сочетание нагрузок (собственный вес покрытия и вес человека с грузом) производится по формулам...

- а) только $\sigma = \frac{M}{W} \leq R_{и}$;
- б) только $\sigma = \frac{M}{W} \leq R_{и}, \tau = \frac{Q \cdot S}{J \cdot b} \leq R_{ск}$;
- в) только $\sigma = \frac{M}{W} \leq R_{и}, \tau = \frac{Q \cdot S}{J \cdot b} \leq R_{ск}, \frac{f}{l} \leq \left[\frac{f}{l} \right]$;
- г) только $\sigma = \frac{M}{W} \leq R_{и}, \frac{f}{l} \leq \left[\frac{f}{l} \right]$.

3. Зазор в лобовой врубке...

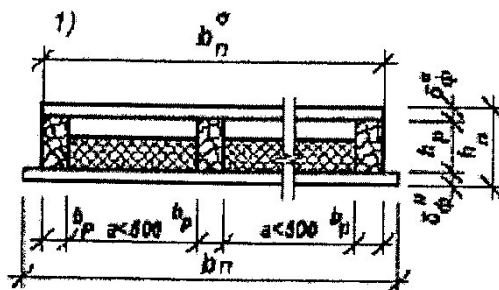


- а) зазора не должно быть;
- б) зазор должен быть;
- в) зазор должен быть не более 10 мм;
- г) зазор должен быть не более 30 мм.

4. Нельзя выполнить соединения по длине при помощи...

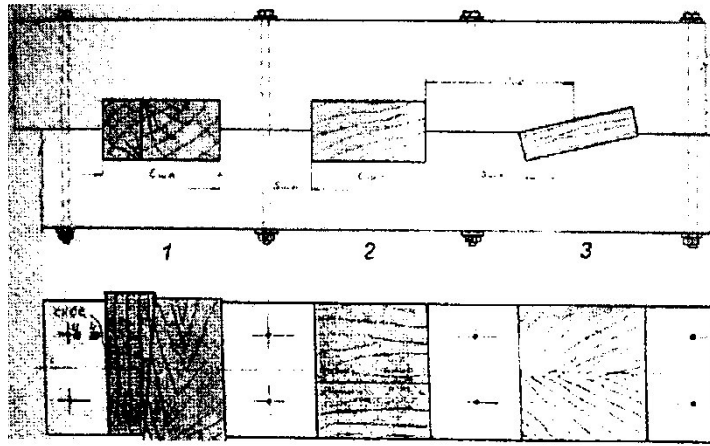
- а) металлических зубчатых пластин;
- б) клеевого соединения;
- в) цилиндрических нагелей;
- г) шпонок.

5. При расчете клефанерной панели, сечение которой показано на рисунке, в формуле $\sigma = \frac{M}{\varphi_{\Phi} \cdot W} \leq R_{\text{ф.с.}}$, момент сопротивления сечения W равен...



- а) $W = W^{\Phi}$;
- б) $W = W^{\Delta}$;
- в) $W = W_{\text{пр}}^{\Phi}$;
- г) $W = W_{\text{пр}}^{\Delta}$.

6. На рисунке изображены шпонки...

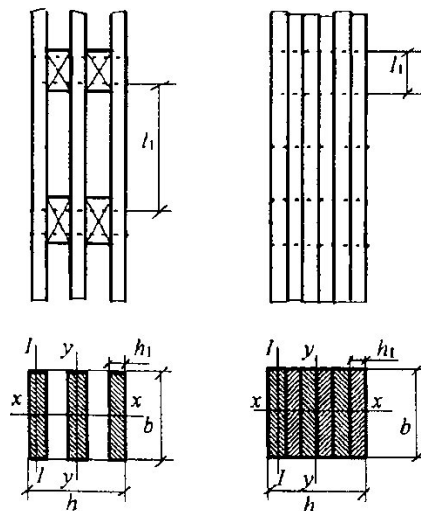


- а) 1 – продольно-призматическая, 2 – поперечно-призматическая, 3 – диагонально-призматическая;
 б) 1 – поперечно-пирамидальная, 2 – продольно-пирамидальная, 3 – диагонально-пирамидальная;
 в) 1 – перпендикулярно-призматическая, 2 – параллельно-призматическая, 3 – диагонально-призматическая;
 г) 1 – поперечная натяжная, 2 – продольно-призматическая, 3 – наклонно-призматическая.

7. Податливостью называется способность связей при деформации конструкций давать возможность соединяемым элементам...

- а) просесть;
 б) смяться;
 в) сдвинуться друг относительно друга;
 г) не сдвигаться друг относительно друга.

8. При расчете ДК составного сечения на податливых связях на центральное сжатие при определении коэффициента продольного изгиба φ_y относительно оси y ...

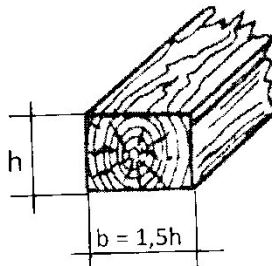


- а) не учитывается податливость связей и не учитывается возможность потери устойчивости отдельной ветви l_1 ;
 б) учитывается податливость связей и не учитывается возможность потери устойчивости отдельной ветви l_1 ;

в) не учитывается податливость связей и учитывается возможность потери устойчивости отдельной ветви l_1 ;

г) учитывается податливость связей и возможность потери устойчивости отдельной ветви l_1 .

9. На рисунке представлен(а)...



- а) обрезной брус;
- б) необрезной брус;
- в) обрезная доска;
- г) необрезная доска.

10. При конструктивном расчете крупнопанельной фермы при расстоянии между узлами верхнего пояса больше шага прогонов нагрузка, передаваемая через прогоны, считается...

- а) сосредоточенной, приложенной в точках опирания прогонов;
- б) сосредоточенной, приложенной в узлах фермы;
- в) равномерно распределенной на весь верхний пояс;
- г) условно не учитывается в расчете.

11. В построечных условиях изготавливают фермы...

- а) мелкопанельные с узлами на врубках;
- б) мелкопанельные с узлами на МЗП;
- в) сегментные;
- г) трапециевидальные металлодеревянные.

12. Расчет на центральное растяжение элементов цельного сечения производится по формуле...

- а) $\frac{N}{F_{HT}} \leq R_p$;
- б) $\frac{N}{\varphi \cdot F_{HT}} \leq R_p$;
- в) $\frac{M}{W} \leq R_p$;
- г) $\frac{N}{A} + \frac{M}{W} \cdot \frac{R_p}{R_{II}} \leq R_p$.

13. Жесткий торцовый фахверк устраивается в случае...

- а) если устройство горизонтальных ветровых ферм невозможно;
- б) всегда;
- в) никогда;

14. Расчет на центральное растяжение элементов цельного сечения производится по формуле...

- а) $\frac{N}{F_{HT}} \leq R_p$;
 б) $\frac{N}{\varphi \cdot F_{HT}} \leq R_p$;
 в) $\frac{M}{W} \leq R_p$;
 г) $\frac{N}{A} + \frac{M}{W} \cdot \frac{R_p}{R_{и}} \leq R_p$.

15. Расчет настилов на первое сочетание нагрузок (собственный вес покрытия и вес снега) производится по формулам...

- а) только $\sigma = \frac{M}{W} \leq R_{и}$;
 б) только $\sigma = \frac{M}{W} \leq R_{и}$, $\tau = \frac{Q \cdot S}{J \cdot b} \leq R_{ск}$;
 в) только $\sigma = \frac{M}{W} \leq R_{и}$, $\tau = \frac{Q \cdot S}{J \cdot b} \leq R_{ск}$, $\frac{f}{l} \leq \left[\frac{f}{l} \right]$;
 г) только $\sigma = \frac{M}{W} \leq R_{и}$, $\frac{f}{l} \leq \left[\frac{f}{l} \right]$.

Ключ к тесту 1

1	2	3	4	5	6	7	8	9	10	11	12	13	14	15
3	3	2	1	2	2	2	2	2	2	1	2	2	2	1

Ключ к тесту 2

1	2	3	4	5	6	7	8	9	10	11	12	13	14	15
б	а	б	г	а	б	г	в	а	б	в	а	а	б	в

Шкала оценивания результатов тестирования

% верных решений (ответов)	Шкала оценивания
85 - 100	отлично
70 - 84	хорошо
50- 69	удовлетворительно
0 - 49	неудовлетворительно

6.2.3 Примеры практических задач.

1. Подобрать сечение растянутого стержня из древесины 1-го сорта, в котором действует растягивающее усилие $N = 160 \text{ кН} = 0,16 \text{ МН}$. Стержень имеет ослабления двумя рядами отверстий диаметром $d = 1,8 \text{ см}$, выходящих на более широкие стороны стержня. В ослабленных сечениях совмещаются два отверстия ($n = 2$).

2. Подобрать сечение брусчатой стойки из древесины елиго сорта длиной $l = 4,5$ м с шарнирно закрепленными концами. Стойка не имеет ослаблений сечений и нагружена продольными сжимающими силами $N = 270$ кН = 0,27 МН.

3. Какое сечение будет иметь элемент (колонна длиной 4000 мм), склеенный из 10 слоев досок по 2 шт. в каждом слое, при заготовках (нестроганные доски по сортаменту) 40 x 100 и 40 x 150 мм?

4. Определить сопротивление древесины при расчете на изгиб от действия собственного веса и ветровой нагрузки элементов решетчатого каркаса геодезического сигнала, выполненного из бревен сибирской лиственницы 2 сорта диаметром 20 см, ослаблений (врезок) в расчетных сечениях нет.

5. Какое сечение будет иметь клееная балка (постоянной высоты) пролетом $l = 9000$ мм, склеиваемая из досок (по сортаменту) сечением 50×150 мм? В каждом слое располагается одна доска.

6. Подобрать размеры цельного сечения центрально-сжатой стойки при требуемой площади $A_{тр} = 190$ см². Соотношение гибкостей (расчетных длин) во взаимно перпендикулярных плоскостях $n = \lambda_x / \lambda_y = 2$.

7. Подобрать сечение деревянного элемента из цельной древесины, работающего на центральное растяжение при следующих условиях :

Растягивающее усилие $N_p = 28$ кН;

В элементе имеются ослабления тремя отверстиями для болтов $d_{отв} = 16$ мм;

Расстояние между отверстиями вдоль волокон $S = 150$ мм;

Класс ответственности здания – III, $\gamma_n = 0.9$;

Температурно-влажностные условия эксплуатации 2 (табл. 1 СП 64.13330.2011 /2/).

8. Определить несущую способность деревянного элемента из цельной древесины, работающего на центральное сжатие при следующих условиях:

Сечение элемента $b \times h = 150 \times 200$ мм;

Материал - древесина сосны 2-го сорта;

Длина элемента $L = 6,4$ м;

Условия закрепления концов элемента – «шарнир-шарнир»;

Назначение элемента – рядовой подкос;

В элементе имеются ослабления – 2 отверстия $d_{отв} = 24$ мм;

Класс ответственности здания – II, $\gamma_n = 0.95$;

Температурно-влажностные (t-W%) условия эксплуатации 2.

Шкала оценивания

Шкала оценивания	Критерии оценивания
«Отлично»	Обучающийся ясно изложил условие задачи, решение обосновал
«Хорошо»	Обучающийся ясно изложил условие задачи, но в обосновании решения имеются сомнения;
«Удовлетворительно»	Обучающийся изложил решение задачи, но обосновал его формулировками обыденного мышления;
«Неудовлетворительно»	Обучающийся не уяснил условие задачи, решение не обосновал либо не сдал работу на проверку (в случае проведения решения задач в письменной форме).

6.3 ОЦЕНОЧНЫЕ СРЕДСТВА ПРОМЕЖУТОЧНОГО КОНТРОЛЯ

Вопросы для подготовки к промежуточной аттестации по итогам освоения дисциплины Конструкции из дерева и пластмасс:

ПК-3

1. Основные этапы развития конструкций из дерева и пластмасс
2. Конструкционная древесина. Лесоматериалы
3. Свойства древесины, как конструкционного материала
4. Гниение и горение древесины
5. Расчет элементов деревянных конструкций по предельным состояниям
6. Расчет растянутых деревянных элементов
7. Расчет сжатых деревянных элементов
8. Расчет изгибаемых деревянных элементов
9. Расчет косо-, сжато- и растянуто-изгибаемых элементов
10. Смятие и скалывание древесины
11. Соединения на лобовых врубках
12. Нагельные соединения
13. Гвоздевые соединения
14. Соединения на растянутых связях
15. Соединения деревянных элементов на шпонках, шайбах, МЗП
16. Соединения на клеях
17. Настилы. Типы и расчет
18. Составные балки на податливых связях
19. Типы клееных балок. Особенности проектирования и расчета
20. Балки и прогоны. Типы, проектирование и расчет
21. Клеедеревянные балки. Типы, конструирование, расчет
22. Болтовые соединения
23. Деревянные колонны. Типы и расчет
24. Деревянные арки. Конструкции и применение
25. Деревянные арки. Особенности расчета
26. Деревянные рамы. Конструкции и применение
27. Рамы. Особенности расчета
28. Фермы. Конструкции и узлы
29. Расчет деревянных ферм
30. Пространственные деревянные конструкции
31. Мачты, башни, леса и кружала
32. Изготовление деревянных конструкций и деталей в строительстве
33. Эксплуатация деревянных конструкций
34. Конструкционные пластмассы. Виды, применение
35. Расчет конструкций с применением пластмасс. Виды и особенности
36. Усиление деревянных конструкций
37. Пневматические строительные конструкции
38. Связи конструкций из дерева

39. Деревянные фермы. Конструкции и узлы
40. Особенности расчета деревянных рам
41. Усиление деревянных конструкций
42. Нагельные соединения
43. Расчет деревянных арок
44. Деревянные балки
45. Расчет сжато- и растянуто-изгибаемых элементов
46. Клеедеревянные балки. Конструкции и узлы.
47. Расчет деревянных арок
48. Деревянные настилы
49. Расчет растянутых деревянных элементов
50. Расчет деревянных ферм
51. Гвоздевые соединения. Расстановка гвоздей в соединениях. Расчет
52. Конструкционные пластмассы. Виды и применение
53. Деревянные балки. Конструкции и расчет.
54. Эксплуатация деревянных конструкций

6.4. Методические материалы, определяющие процедуры оценивания знаний, умений, навыков и (или) опыта деятельности, характеризующих этапы формирования компетенций

Основной целью проведения промежуточной аттестации является определение степени достижения целей по учебной дисциплине или ее разделам. Осуществляется это проверкой и оценкой уровня теоретических знаний, полученных обучающимися, умения применять их в решении практических задач, применении их при выполнении расчетов, степени овладения обучающимися практическими навыками и умениями в объеме требований рабочей программы по дисциплине, а также их умение самостоятельно работать с учебной литературой.

Организация проведения промежуточной аттестации регламентирована «Положением об организации образовательного процесса в федеральном государственном автономном образовательном учреждении «Московский политехнический университет»

6.4.1. Показатели оценивания компетенций на различных этапах их формирования, достижение обучающимися планируемых результатов обучения по дисциплине

Код и наименование компетенции ПК-3. Способен проводить расчетное обоснование и конструирование строительных конструкций зданий и сооружений промышленного и гражданского назначения				
Этап (уровень)	Критерии оценивания			
	неудовлетворительно	удовлетворительно	хорошо	отлично

Знать	Обучающийся демонстрирует полное отсутствие или недостаточное соответствие следующих знаний: исходную информацию и нормативно-технические документы для выполнения расчётного обоснования проектных решений здания (сооружения) промышленного и гражданского назначения. Основные принципы проектирования и расчета несущих и ограждающих конструкций зданий и сооружений. Основные принципы градостроительного проектирования и требования к оформлению строительных генеральных планов.	Обучающийся демонстрирует неполное соответствие следующих знаний: исходную информацию и нормативно-технические документы для выполнения расчётного обоснования проектных решений здания (сооружения) промышленного и гражданского назначения. Основные принципы проектирования и расчета несущих и ограждающих конструкций зданий и сооружений. Основные принципы градостроительного проектирования и требования к оформлению строительных генеральных планов.	Обучающийся демонстрирует частичное соответствие следующих знаний: исходную информацию и нормативно-технические документы для выполнения расчётного обоснования проектных решений здания (сооружения) промышленного и гражданского назначения. Основные принципы проектирования и расчета несущих и ограждающих конструкций зданий и сооружений. Основные принципы градостроительного проектирования и требования к оформлению строительных генеральных планов.	Обучающийся демонстрирует полное соответствие следующих знаний: исходную информацию и нормативно-технические документы для выполнения расчётного обоснования проектных решений здания (сооружения) промышленного и гражданского назначения. Основные принципы проектирования и расчета несущих и ограждающих конструкций зданий и сооружений. Основные принципы градостроительного проектирования и требования к оформлению строительных генеральных планов.
Уметь	Обучающийся не умеет или в недостаточной степени умеет выбирать параметры расчетной схемы здания (сооружения), строительной конструкции здания (сооружения) промышленного и гражданского назначения. Составлять технические задания и анализировать ход выполнения проектирования, конструирования нестандартного оборудования, монтажной оснастки, закладных деталей, отдельных конструкций	Обучающийся демонстрирует неполное соответствие следующих умений: выбирать параметры расчетной схемы здания (сооружения), строительной конструкции здания (сооружения) промышленного и гражданского назначения. Составлять технические задания и анализировать ход выполнения проектирования, конструирования нестандартного оборудования, монтажной оснастки, закладных деталей, отдельных конструкций	Обучающийся демонстрирует частичное соответствие следующих умений: выбирать параметры расчетной схемы здания (сооружения), строительной конструкции здания (сооружения) промышленного и гражданского назначения. Составлять технические задания и анализировать ход выполнения проектирования, конструирования нестандартного оборудования, монтажной оснастки, закладных деталей, отдельных конструкций	Обучающийся демонстрирует полное соответствие следующих умений: выбирать параметры расчетной схемы здания (сооружения), строительной конструкции здания (сооружения) промышленного и гражданского назначения. Составлять технические задания и анализировать ход выполнения проектирования, конструирования нестандартного оборудования, монтажной оснастки, закладных деталей, отдельных конструкций
Владеть	Обучающийся не владеет или в недостаточной степени владеет: навыками расчетов строительной конструкции, здания (сооруже-	Обучающийся владеет в неполном объеме и проявляет недостаточность владения навыками расчетов строительной конструкции,	Обучающимся допускаются незначительные ошибки, неточности, затруднения, частично владеет навыками расчетов строительной	Обучающийся свободно применяет полученные навыки, в полном объеме владеет навыками расчетов строительной конструкции,

	ния), основания по первой, второй группам предельных состояний и конструирование, графическое оформление проектной документации на строительную конструкцию	здания (сооружения), основания по первой, второй группам предельных состояний и конструирование, графическое оформление проектной документации на строительную конструкцию	конструкции, здания (сооружения), основания по первой, второй группам предельных состояний и конструирование, графическое оформление проектной документации на строительную конструкцию	здания (сооружения), основания по первой, второй группам предельных состояний и конструирование, графическое оформление проектной документации на строительную конструкцию
--	---	--	---	--

6.4.2. Методика оценивания результатов промежуточной аттестации

Показателями оценивания компетенций на этапе промежуточной аттестации по дисциплине «Конструкции из дерева и пластмасс» являются результаты обучения по дисциплине.

Оценочный лист результатов обучения по дисциплине

Код компетенции	Знания	Умения	Навыки	Уровень сформированности компетенции на данном этапе / оценка
ПК-3. Способен проводить расчетное обоснование и конструирование строительных конструкций зданий и сооружений промышленного и гражданского назначения	на уровне знаний: знать исходную информацию и нормативно-технических документов для выполнения расчётного обоснования проектных решений здания (сооружения) промышленного и гражданского назначения. Основные принципы проектирования и расчета несущих и ограждающих конструкций зданий и сооружений. Основные принципы градостроительного проектирования и требования к оформлению строительных генеральных планов.	на уровне умений: уметь выбирать параметры расчетной схемы здания (сооружения), строительной конструкции здания (сооружения) промышленного и гражданского назначения. Составлять технические задания и анализировать ход выполнения проектирования, конструирования и изготовления нестандартного оборудования, монтажной оснастки, закладных деталей, отдельных конструкций	на уровне навыками: навыками выполнять расчеты строительной конструкции, здания (сооружения), основания по первой, второй группам предельных состояний и конструирование, графическое оформление проектной документации на строительную конструкцию	
Оценка по дисциплине (среднее арифметическое)				

Оценка «отлично» выставляется, если среднее арифметическое находится в интервале от 4,5 до 5,0.

Оценка «хорошо» выставляется, если среднее арифметическое находится в интервале от 3,5 до 4,4.

Оценка «удовлетворительно» выставляется, если среднее арифметическое находится в интервале от 2,5 до 3,4.

Оценка «неудовлетворительно» выставляется, если среднее арифметическое находится в интервале от 0 до 2,4.

Промежуточная аттестация обучающихся в форме экзамена проводится по результатам выполнения всех видов учебной работы, предусмотренных учебным планом по дисциплине «Конструкции из дерева и пластмасс», при этом учитываются результаты текущего контроля успеваемости в течение семестра. Оценка степени достижения обучающимися планируемых результатов обучения по дисциплине проводится преподавателем, ведущим занятия по дисциплине методом экспертной оценки. По итогам промежуточной аттестации по дисциплине выставляется оценка «отлично», «хорошо», «удовлетворительно» или «неудовлетворительно».

Шкала оценивания	Описание
Отлично	Выполнены все виды учебной работы, предусмотренные учебным планом. Студент демонстрирует соответствие знаний, умений, навыков приведенным в таблицах показателей, оперирует приобретенными знаниями, умениями, навыками, применяет их в ситуациях повышенной сложности. При этом могут быть допущены незначительные ошибки, неточности, затруднения при аналитических операциях, переносе знаний и умений на новые, нестандартные ситуации.
Хорошо	Выполнены все виды учебной работы, предусмотренные учебным планом. Студент демонстрирует неполное, правильное соответствие знаний, умений, навыков приведенным в таблицах показателей, либо если при этом были допущены 2-3 несущественные ошибки.
Удовлетворительно	Выполнены все виды учебной работы, предусмотренные учебным планом. Студент демонстрирует соответствие знаний, в котором освещена основная, наиболее важная часть материала, но при этом допущена одна значительная ошибка или неточность.
Неудовлетворительно	Не выполнен один или более видов учебной работы, предусмотренных учебным планом. Студент демонстрирует неполное соответствие знаний, умений, навыков приведенным в таблицах показателей, допускаются значительные ошибки, проявляется отсутствие знаний, умений, навыков по ряду показателей, студент испытывает значительные затруднения при оперировании знаниями и умениями при их переносе на новые ситуации.

7. Электронная информационно-образовательная среда

Каждый обучающийся в течение всего периода обучения обеспечивается индивидуальным неограниченным доступом к электронной информационно-образовательной среде Чебоксарского института (филиала) Московского политехнического университета из любой точки, в которой имеется доступ к информационно-телекоммуникационной сети «Интернет» (далее – сеть «Интернет»), как на территории филиала, так и вне ее.

Электронная информационно-образовательная среда – совокупность информационных и телекоммуникационных технологий, соответствующих технологических средств, обеспечивающих освоение обучающимися образовательных программ в полном объеме независимо от места нахождения обучающихся.

Электронная информационно-образовательная среда обеспечивает:

а) доступ к учебным планам, рабочим программам дисциплин (модулей), практик, электронным учебным изданиям и электронным образовательным ресурсам, указанным в рабочих программах дисциплин (модулей), практик;

б) формирование электронного портфолио обучающегося, в том числе сохранение его работ и оценок за эти работы;

в) фиксацию хода образовательного процесса, результатов промежуточной аттестации и результатов освоения программы бакалавриата;

г) проведение учебных занятий, процедур оценки результатов обучения, реализация которых предусмотрена с применением электронного обучения, дистанционных образовательных технологий;

д) взаимодействие между участниками образовательного процесса, в том числе синхронное и (или) асинхронное взаимодействия посредством сети «Интернет».

Функционирование электронной информационно-образовательной среды обеспечивается соответствующими средствами информационно-коммуникационных технологий и квалификацией работников, ее использующих и поддерживающих.

Функционирование электронной информационно-образовательной среды соответствует законодательству Российской Федерации.

Основными составляющими ЭИОС филиала являются:

а) сайт института в сети Интернет, расположенный по адресу www.polytech21.ru, <https://chebpolytech.ru/> который обеспечивает:

- доступ обучающихся к учебным планам, рабочим программам дисциплин, практик, к изданиям электронных библиотечных систем, электронным информационным и образовательным ресурсам, указанным в рабочих программах (разделы сайта «Сведения об образовательной организации»);

- информирование обучающихся обо всех изменениях учебного процесса (новостная лента сайта, лента анонсов);

- взаимодействие между участниками образовательного процесса (подразделы сайта «Задать вопрос директору»);

б) официальные электронные адреса подразделений и сотрудников института с Яндекс-доменом @polytech21.ru (список контактных данных подразделений Филиала размещен на официальном сайте Филиала в разделе «Контакты», списки контактных официальных электронных данных преподавателей разме-

щены в подразделах «Кафедры») обеспечивают взаимодействие между участниками образовательного процесса;

в) личный кабинет обучающегося (портфолио) (вход в личный кабинет размещен на официальном сайте Филиала в разделе «Студенту» подразделе «Электронная информационно-образовательная среда») включает в себя портфолио студента, электронные ведомости, рейтинг студентов и обеспечивает:

- фиксацию хода образовательного процесса, результатов промежуточной аттестации и результатов освоения образовательных программ обучающимися, - формирование электронного портфолио обучающегося, в том числе с сохранение работ обучающегося, рецензий и оценок на эти работы,

г) электронные библиотеки, включающие электронные каталоги, полнотекстовые документы и обеспечивающие доступ к учебно-методическим материалам, выпускным квалификационным работам и т.д.:

Чебоксарского института (филиала) - «ИРБИС»

д) электронно-библиотечные системы (ЭБС), включающие электронный каталог и полнотекстовые документы:

- ЭБС «ЛАНЬ» -<https://e.lanbook.com/>

- Образовательная платформа Юрайт - <https://urait.ru>

- IPR SMART -<https://www.iprbookshop.ru/>

е) платформа цифрового образования Политеха -<https://lms.mospolytech.ru/>

ж) система «Антиплагиат» -<https://www.antiplagiat.ru/>

з) система электронного документооборота DIRECTUM Standard — обеспечивает документооборот между Филиалом и Университетом;

и) система «1С Управление ВУЗом Электронный деканат» (Московский политехнический университет) обеспечивает фиксацию хода образовательного процесса, результатов промежуточной аттестации и результатов освоения образовательных программ обучающимися;

к) система «POLYTECH systems» обеспечивает информационное, документальное автоматизированное сопровождение образовательного процесса;

л) система «Абитуриент» обеспечивает документальное автоматизированное сопровождение работы приемной комиссии

8. Перечень основной и дополнительной учебной литературы, необходимой для освоения дисциплины

Основная литература

1. Вдовин, В. М. Конструкции из дерева и пластмасс. Клеедощатые и клефанерные конструкции : учебник для вузов / В. М. Вдовин. — 2-е изд., испр. и доп. — Москва : Издательство Юрайт, 2026. — 211 с. — (Высшее образование). — ISBN 978-5-534-04616-8. — Текст : электронный // Образовательная платформа Юрайт [сайт]. — URL: <https://urait.ru/bcode/585511>.

2. Вдовин, В. М. Конструкции из дерева и пластмасс. Проектирование деревянных ферм : учебник для вузов / В. М. Вдовин. — 2-е изд., испр. и доп. — Москва : Издательство Юрайт, 2026. — 154 с. — (Высшее образование). — ISBN 978-5-534-04615-1. — Текст : электронный // Образовательная платформа Юрайт [сайт]. — URL: <https://urait.ru/bcode/585510>.

3. Вдовин, В. М. Конструкции из дерева и пластмасс. Проектирование деревянных ферм : учебник для вузов / В. М. Вдовин. — 2-е изд., испр. и доп. — Москва : Издательство Юрайт, 2025. — 154 с. — (Высшее образование). — ISBN 978-5-534-04615-1. — Текст : электронный // Образовательная платформа Юрайт [сайт]. — URL: <https://urait.ru/bcode/563143>

4. Вдовин, В. М. Конструкции из дерева и пластмасс. Ограждающие конструкции : учебник для вузов / В. М. Вдовин. — 2-е изд., испр. и доп. — Москва : Издательство Юрайт, 2025. — 178 с. — (Высшее образование). — ISBN 978-5-534-04618-2. — Текст : электронный // Образовательная платформа Юрайт [сайт]. — URL: <https://urait.ru/bcode/563145>

5. Вдовин, В. М. Конструкции из дерева и пластмасс. Клеедощатые и клефанерные конструкции : учебник для вузов / В. М. Вдовин. — 2-е изд., испр. и доп. — Москва : Издательство Юрайт, 2025. — 211 с. — (Высшее образование). — ISBN 978-5-534-04616-8. — Текст : электронный // Образовательная платформа Юрайт [сайт]. — URL:

Дополнительная литература

1. Шерышев, М. А. Технология переработки пластмасс. Современные особенности технологии термоформования : учебник для вузов / М. А. Шерышев, А. Е. Шерышев. — Москва : Издательство Юрайт, 2026. — 267 с. — (Высшее образование). — ISBN 978-5-534-14652-3. — Текст : электронный // Образовательная платформа Юрайт [сайт]. — URL: <https://urait.ru/bcode/588768>.

2. Вдовин, В. М. Конструкции из дерева и пластмасс. Ограждающие конструкции : учебное пособие для вузов / В. М. Вдовин. — 2-е изд., испр. и доп. — Москва : Издательство Юрайт, 2022. — 178 с. — (Высшее образование). — ISBN 978-5-534-04618-2. — Текст : электронный // Образовательная платформа Юрайт [сайт]. — URL: <https://urait.ru/bcode/492489>

3. Конструкции из дерева и пластмасс : учебное пособие / составители К. В. Свалова, М. В. Чечель. — Чита : ЗабГУ, 2020. — 137 с. — ISBN 978-5-9293-2522-9. — Текст : электронный // Образовательная платформа Юрайт [сайт]. — URL: <https://urait.ru/bcode/173616>

Периодика

Научно-технический и производственный журнал ПГС DOI: 10.33622/0869-7019 ISSN 0869-7019. Russian Science Citation Index (RSCI) на платформе Web of Science URL: <http://www.pgs1923.ru/ru/index.php?m=5> Текст-электронный <https://elibrary.ru/contents.asp?titleid=7969>

Журнал «Основания, фундаменты и механика грунтов» ISSN 0030-6223 URL: https://elibrary.ru/title_about.asp?id=8960

9. Профессиональные базы данных и информационно-справочные системы

Профессиональная база данных и информационно-справочные системы	Информация о праве собственности (реквизиты договора)
---	---

Информационно-справочная система GostRF.com	Совершенно бесплатный и уникальный в своем роде online сервис, рассчитанный прежде всего на инженерно-технических работников любой сферы деятельности. Здесь размещена одна из самых больших баз данных с техническими нормативно-правовыми актами, действующими на территории РФ. Система периодически обновляется. Все документы представлены в текстовом виде, в виде скриншотов JPEG и GIF, либо в виде многостраничных сканкопий в формате PDF. Для скачивания любого документа Вам не потребуется регистрация на сайте, отправка sms или какие-либо иные условия.
<u>Информационно-справочный строительный портал I-STROY.RU</u> http://www.i-stroy.ru/	Все о строительном бизнесе: фирмы, оборудование, технологии, выставки, ГОСТы, СНИПы, работа. Свободный доступ
<u>Информационная система по строительству НОУ-ХАУС</u> http://www.know-house.ru	Справочно-информационная система по строительству, строительным материалам и технологиям; крыши, стены, фасады, окна, двери, полы, потолки, отделочные материалы, керамическая плитка, вентиляция, кондиционирование, бетоны и т.д. Каталог фирм производителей, поставщиков. Проекты коттеджей. ГОСТы, СНИПы, строительный словарь, биржа труда. Книги по строительству и архитектуре. Свободный доступ

Название организации	Сокращённое название	Организационно-правовая форма	Отрасль (область деятельности)	Официальный сайт
Ассоциация строителей России	АСР	некоммерческая общественная организация, объединяющая ведущих представителей строительной отрасли и смежных с ней отраслей	Строительство	https://dic.academic.ru/dic.nsf/ruwiki/1734862
Ассоциация "Чувашское объединение проектировщиков"		некоммерческая общественная организация	Строительство, проектирование, изыскания	cheb.ru/other/sro11k.html
Национальное объединение строителей	НООСТРОЙ	некоммерческая общественная организация	Строительство	https://ru.wikipedia.org/wiki/
Ассоциация «Национальное объединение проектировщиков и изыскателей»	НОПРИЗ	некоммерческая общественная организация	Проектирование, изыскания	nopriz.ru

10. Программное обеспечение (лицензионное и свободно распространяемое), используемое при осуществлении образовательного процесса

Аудитория	Адрес (местоположение) объекта подтверждающего наличие	Программное обеспечение	Информация о праве собственности (реквизиты договора, номер лицензии)
-----------	--	-------------------------	---

	МТО		и т.д.)
<p>Учебная аудитория для проведения учебных занятий всех видов, предусмотренных программой среднего профессионального образования/бакалавриата/ специалитета/ магистратуры, оснащенная оборудованием и техническими средствами обучения, состав которых определяется в рабочих программах дисциплин (модулей) Компьютерный класс Кабинет архитектуры и строительных конструкций Оборудование: комплект мебели для учебного процесса; доска учебная; стенды Технические средства обучения: компьютерная техника; мультимедийное оборудование (проектор, экран)</p>	<p>428000, Чебоксары, ул. К.Маркса, д.60 1 этаж, помещение №106б</p>	MS Windows 10 Pro	договор № 392_469.223.ЗК/19 от 17.12.19 (бессрочная лицензия)
		Kaspersky Endpoint Security для бизнеса – Расширенный Russian Edition. 150-249 Node 2 year Educational Renewal License	Сублицензионный договор №977_1049.ЕП/25 от 10.12.2025
		ВЕРТИКАЛЬ 23.3	Сублицензионный договор №Вг-25-00635 от 05.11.2025
		КОМПАС-3D V25	Сублицензионный договор №Вг-25-00701 от 05.11.2025
		Модуль ЧПУ. Токарная обработка V24	Сублицензионный договор №Вг-25-00701 от 05.11.2025
		ПК ЛИРА 10 версия 24	Соглашение о научно-техническом сотрудничестве № 2694868 от 13.02.2026 г.
		ГРАНД-Смета, версия «STUDENT»	договор № 077ГПЦ00000721 (бессрочная лицензия)
		Yandex браузер	Свободное распространяемое программное обеспечение (бессрочная лицензия)
		МТС Линк	Договор №2/2026 (091_168.ЕП/26) от 27.03.2026
Microsoft Office Standard 2007(Microsoft DreamSpark Premium Electronic Software Delivery Academic (Microsoft Open License	номер лицензии-42661846 от 30.08.2007) с допсоглашениями от 29.04.14 и 01.09.16 (бессрочная лицензия)		
<p>Помещение для самостоятельной работы обучающихся Оборудование: комплект мебели для учебного процесса; Технические средства обучения: компьютерная техника с возможностью подключения к сети «Интернет» и обеспечением доступа в электронную информационно-образовательную среду Филиала</p>	<p>428000, Чебоксары, ул. К.Маркса, д.60 1 этаж, помещение №112б</p>	Kaspersky Endpoint Security для бизнеса – Расширенный Russian Edition. 150-249 Node 2 year Educational Renewal License	Сублицензионный договор №977_1049.ЕП/25 от 10.12.2025
		Windows 7 OLPNLAcdmс	договор №Д03 от 30.05.2012) с допсоглашениями от 29.04.14 и 01.09.16 (бессрочная лицензия)
		AdobeReader	свободно распространяемое программное обеспечение (бессрочная лицензия)
		Гарант- справочно-	Договор №С-002-2025 от

		правовая система	09.01.2025
		Yandex браузер	свободно распространяемое программное обеспечение (бессрочная лицензия)
		Microsoft Office Standard 2007(Microsoft DreamSpark Premium Electronic Software Delivery Academic (Microsoft Open License)	номер лицензии-42661846 от 30.08.2007) с допсоглашениями от 29.04.14 и 01.09.16 (бессрочная лицензия)
		МТС Линк	Договор №2/2026 (091_168.ЕП/26) от 27.03.2026
		АИМП	отечественное свободно распространяемое программное обеспечение (бессрочная лицензия)
		Kaspersky Endpoint Security для бизнеса – Расширенный Russian Edition. 150-249 Node 2 year Educational Renewal License	Сублицензионный договор №977_1049.ЕП/25 от 10.12.2025
		Windows 7 OLPNLAcdmс	договор №Д03 от 30.05.2012) с допсоглашениями от 29.04.14 и 01.09.16 (бессрочная лицензия)

11. Материально-техническое обеспечение дисциплины

Тип и номер помещения	Перечень основного оборудования и технических средств обучения
Учебная аудитория для проведения учебных занятий всех видов, предусмотренных программой среднего профессионального образования/бакалавриата/ специалитета/ магистратуры, оснащенная оборудованием и техническими средствами обучения, состав которых определяется в рабочих программах дисциплин (модулей) Компьютерный класс Кабинет архитектуры и строительных конструкций № 106б (г. Чебоксары, ул. К. Маркса. 60)	<u>Оборудование:</u> комплект мебели для учебного процесса; доска учебная; стенды <u>Технические средства обучения:</u> компьютерная техника; мультимедийное оборудование (проектор, экран)
Помещение для самостоятельной работы обучающихся № 112б (г. Чебоксары, ул. К.Маркса. 60)	<u>Оборудование:</u> комплект мебели для учебного процесса; <u>Технические средства обучения:</u> компьютерная техника с возможностью подключения к сети «Интернет» и обеспечением доступа в электронную информационно-образовательную среду Филиала

12. Методические указания для обучающегося по освоению дисциплины

Методические указания для занятий лекционного типа

В ходе лекционных занятий обучающемуся необходимо вести конспектирование учебного материала, обращать внимание на категории, формулировки, раскрывающие содержание тех или иных явлений и процессов, научные выводы и практические рекомендации.

Необходимо задавать преподавателю уточняющие вопросы с целью уяснения теоретических положений, разрешения спорных ситуаций. Целесообразно дорабатывать свой конспект лекции, делая в нем соответствующие записи из основной и дополнительной литературы, рекомендованной преподавателем и предусмотренной учебной программой дисциплины.

Методические указания для занятий семинарского (практического) типа.

Практические занятия позволяют развивать у обучающегося творческое теоретическое мышление, умение самостоятельно изучать литературу, анализировать практику; учат четко формулировать мысль, вести дискуссию, то есть имеют исключительно важное значение в развитии самостоятельного мышления.

Подготовка к практическому занятию включает два этапа. На первом этапе обучающийся планирует свою самостоятельную работу, которая включает: уяснение задания на самостоятельную работу; подбор основной и дополнительной литературы; составление плана работы, в котором определяются основные пункты предстоящей подготовки. Составление плана дисциплинирует и повышает организованность в работе.

Второй этап включает непосредственную подготовку к занятию, которая начинается с изучения основной и дополнительной литературы. Особое внимание при этом необходимо обратить на содержание основных положений и выводов, объяснение явлений и фактов, уяснение практического приложения рассматриваемых теоретических вопросов. Далее следует подготовить тезисы для выступлений по всем учебным вопросам, выносимым на практическое занятие или по теме, вынесенной на дискуссию (круглый стол), продумать примеры с целью обеспечения тесной связи изучаемой темы с реальной жизнью.

Готовясь к докладу или выступлению в рамках интерактивной формы (дискуссия, круглый стол), при необходимости следует обратиться за помощью к преподавателю.

Методические указания к самостоятельной работе.

Самостоятельная работа обучающегося является основным средством овладения учебным материалом во время, свободное от обязательных учебных занятий. Самостоятельная работа обучающегося над усвоением учебного материала по учебной дисциплине может выполняться в библиотеке университета, учебных кабинетах, компьютерных классах, а также в домашних условиях. Содержание и количество самостоятельной работы обучающегося определяется учебной программой дисциплины, методическими материалами, практическими заданиями и указаниями преподавателя.

Самостоятельная работа в аудиторное время может включать:

- 1) конспектирование (составление тезисов) лекций;
- 2) выполнение контрольных работ;
- 3) решение задач;
- 4) работу со справочной и методической литературой;
- 5) работу с нормативными правовыми актами;
- 6) выступления с докладами, сообщениями на семинарских занятиях;
- 7) защиту выполненных работ;
- 8) участие в оперативном (текущем) опросе по отдельным темам изучаемой дисциплины;
- 9) участие в беседах, деловых (ролевых) играх, дискуссиях, круглых столах, конференциях;
- 10) участие в тестировании и др.

Самостоятельная работа во внеаудиторное время может состоять из:

- 1) повторения лекционного материала;
- 2) подготовки к практическим занятиям;
- 3) изучения учебной и научной литературы;
- 4) изучения нормативных правовых актов (в т.ч. в электронных базах данных);
- 5) решения задач, и иных практических заданий
- 6) подготовки к контрольным работам, тестированию и т.д.;
- 7) подготовки к практическим занятиям устных докладов (сообщений);
- 8) подготовки рефератов, эссе и иных индивидуальных письменных работ по заданию преподавателя;
- 9) выполнения курсовых работ, предусмотренных учебным планом;
- 10) выполнения выпускных квалификационных работ и др.
- 11) выделения наиболее сложных и проблемных вопросов по изучаемой теме, получение разъяснений и рекомендаций по данным вопросам с преподавателями на консультациях.
- 12) проведения самоконтроля путем ответов на вопросы текущего контроля знаний, решения представленных в учебно-методических материалах кафедры задач, тестов, написания рефератов и эссе по отдельным вопросам изучаемой темы.

Текущий контроль осуществляется в форме устных, тестовых опросов, докладов, творческих заданий.

В случае пропусков занятий, наличия индивидуального графика обучения и для закрепления практических навыков студентам могут быть выданы типовые индивидуальные задания, которые должны быть сданы в установленный преподавателем срок.

13. Особенности реализации дисциплины для инвалидов и лиц с ограниченными возможностями здоровья

Обучение по данной дисциплине инвалидов и лиц с ограниченными возможностями здоровья (далее ОВЗ) осуществляется преподавателем с учетом особенностей психофизического развития, индивидуальных возможностей и состояния здоровья таких обучающихся.

Для студентов с нарушениями опорно-двигательной функции и с ОВЗ по слуху предусматривается сопровождение лекций и практических занятий мультимедийными средствами, раздаточным материалом.

Для студентов с ОВЗ по зрению предусматривается применение технических средств усиления остаточного зрения, а также предусмотрена возможность разработки аудиоматериалов.

По данной дисциплине обучение инвалидов и лиц с ограниченными возможностями здоровья может осуществляться как в аудитории, так и с использованием электронной информационно-образовательной среды, образовательного портала и электронной почты.

ЛИСТ ДОПОЛНЕНИЙ И ИЗМЕНЕНИЙ
рабочей программы дисциплины

Рабочая программа дисциплины рассмотрена, обсуждена и одобрена для исполнения в 202__-202__ учебном году на заседании кафедры, протокол № ____ от «
» _____ 202 _____ г.

Внесены дополнения и изменения _____

Рабочая программа дисциплины рассмотрена, обсуждена и одобрена для исполнения в 202__-202__ учебном году на заседании кафедры, протокол № ____ от «
» _____ 202 _____ г.

Внесены дополнения и изменения _____

Рабочая программа дисциплины рассмотрена, обсуждена и одобрена для исполнения в 202__-202__ учебном году на заседании кафедры, протокол № ____ от «
» _____ 202 _____ г.

Внесены дополнения и изменения _____

Рабочая программа дисциплины рассмотрена, обсуждена и одобрена для исполнения в 202__-202__ учебном году на заседании кафедры, протокол № ____ от «
» _____ 202 _____ г.

Внесены дополнения и изменения _____

